

Seletuskiri

Põltsamaa valla 2025. aasta eelarvele

SISUKORD

Sissejuhatus	2
1. PÕHITEGEVUS	4
1.1. PÕHITEGEVUSE TULUD	4
1.1.1. Maksud	5
1.1.2. Kaupade ja teenuste müük	7
1.1.3. Saadavad toetused	11
1.1.4. Muud tulud	12
1.2. PÕHITEGEVUSE KULUD	14
1.2.1. Põhitegevuse kulud kululiikide lõikes	14
• Tööjõukulud	15
• Majandamiskulud	15
• Sotsiaaltoetused	16
• Muud toetused	17
• Muud tegevuskulud	18
1.2.2. Põhitegevuse kulud tegevusvaldkondade kaupa	18
• 01 Üldised valitsussektori teenused	18
• 04 Majandus	19
• 05 Keskkonnakaitse	21
• 06 Elamu- ja kommunaalmajandus	22
• 07 Avalikud tervishoiuteenused	22
• 08 Vaba aeg, kultuur ja religioon	23
• 09 Haridus	25
• 10 Sotsiaalne kaitse	27
2. INVESTEERIMISTEGEVUS	31
3. FINANTSEERIMISTEGEVUS	33
4. EELARVE VÕRDLUS EELARVESTRAATEEGIAGA	34

Sissejuhatus

Põltsamaa valla 2025. a eelarve on koostatud lähtudes kohaliku omavalitsuse üksuse finantsjuhtimise seaduse (KOFS) põhimõtetest, võttes arvesse Põltsamaa valla arengukava 2040 ning selle lisa 1: Põltsamaa valla eelarvestrateegia 2025-2028. Eelarve koostamisel on lähtutud valla tasakaalustatud arengu huvidest ja reaalistest võimalustest.

Eelarve koostamise alusdokumendiks on Põltsamaa Vallavolikogu 21.11.2017 määrus nr 2 „Põltsamaa valla eelarve koostamise, vastuvõtmise ja täitmise kord“ ja valla õigusaktid. Vastavalt nimetatud määrusele toimub ka eelarve menetlemine.

Eelarve osad on:

- põhitegevuse tulud;
- põhitegevuse kulud;
- investeerimistegevus;
- finantseerimistegevus;
- nõuete-kohustuste muutus;
- likviidsete varade muutus.

Eelarve selline liigendatus võimaldab eristada põhitegevust, investeerimis- ja finantseerimistegevust. Nähtavad on põhitegevuse tulude ja kulude suhe ning dünaamika, samuti investeringute tegemise ja laenude maksmise võimekus.

Eelarve on koostatud tekkepõhisest arvestusprintsiipest lähtudes. See tähendab, et tehingud kajastatakse nende toimumise perioodis, sõltumata sellest, millal nende eest raha laekub või välja makstakse. Käesolevas seletuskirjas esitatakse võrdlusandmetena 2023. eelarveaasta tegelikud, 2024. eelarveaasta andmed seisuga 15.11.2024 ja 2025. eelarveaastaks kavandatud andmed.

Seletuskirja ülesehitus järgib eelarve struktuuri ning sisaldab kõiki tulusid ja kulusid. Eelarve on koostatud brutomeetodil üheks eelarveaastaks, mis ühtib kalendriaastaga. Eelarve esitlusvaluutaks on euro.

Eelarvesse planeeritud kulutuste summa peab olema võrdne tulude ja muude kulude katteks planeeritavate vahendite summaga, et tagada tasakaalus eelarve. Eelarve tulem peab võrduma likviidsete varade muutuse eelarveosa kogusumma ja finantseerimistegevuse eelarveosa kogusumma vahega.

Eelarve tulude koosseisus on põhitegevuse tulud 19,8 miljonit eurot. Investeerimistegevuse tulud on 1,9 miljonit eurot ning võetav investeerimislaen 2,1 miljonit eurot. Likviidsete varade muutus on eelarves planeeritud 1,3 miljonit eurot.

2025. aasta eelarve kogumaht (kõigi kulude ja väljaminekute rahaline summa) on 25,4 miljonit eurot. See koosneb põhitegevuse kuludest 19,8 miljonit eurot, investeerimistegevuse väljaminekutest 4,8 miljonit eurot ja finantseerimistegevuse väljaminekutest 0,8 miljonit eurot. Põhitegevuse kulud moodustavad eelarve kuludest 78%, investeerimistegevuse kulud 19% ja finantseerimistegevuse kulud 3,0%. Investeringute all on kajastatud nii projektide omaosalused kui toetussummad, mis on eelarve koostamise hetkeks rahastajate poolt kinnitatud. Lisaks viiakse osa investeringuid ellu läbi valla osalusega äriühingu, Põltsamaa Vallavara OÜ, mille erinevatest projektidest saadavad toetussummad ei kajastu valla eelarves. Eelarve on koostatud lähtudes 2024. aasta eelarve eeldatavast täitmisest ja 2025. aasta tegelikest vajadustest.

2025. aasta põhitegevuskulude suurim muutuja on jätkuvalt sotsiaalse kaitse valdkond. Sotsiaaltoetuste kulude kasvu on järgmisel aastal planeeritud 22,4%. Majandamiskulud 2025. aastaks vähenevad 2,6%, kuid see tuleneb asjaolust, et järgmise aasta eelarves ei kajastu käesoleval hetkel

kõik sihtotstarbelised toetused põhitegevuskuludeks (2024. aasta eelarves seisuga 15.11.2024 need aga kajastuvad). Volikogu poolt 23.01 kinnitatud muudatusettepanekutest tulenevalt, on 2024. aasta projektide sihtotstarbelised jäägid 2025. aasta eelarvesse aga lisatud. Personalikulude kasvu on eelarves planeeritud 3,5%. Palgakasvud on planeeritud Põltsamaa valla 2024. majandusaasta eelarve jäägist.

Eelarvesse on planeeritud eraldi põhitegevuse kuluna reservfond 205 021 eurot, kuhu volikogu otsusega lisandus 24 521 eurot kunstikooli õpetajate nelja kuu palgafond (september kuni detsember).

Kohaliku omavalitsuse üksuse finantsjuhtimise seaduse (§ 32) kohaselt on finantsdistsipliini tagamiseks ette nähtud kindlad meetmed – põhitegevuse tulemi lubatav väärtus ja netovõlakoormuse ülemmäär. Nimetatud meetmete täitmine on kohustuslik ning nende väärtused peavad vastama seaduses sätestatud nõuetele.

Põhitegevuse tulem on põhitegevuse tulude ja põhitegevuse kulude vahe. Kohaliku omavalitsuse üksuse finantsjuhtimise seaduse (§ 33) kohaselt peab põhitegevuse tulemi lubatav väärtus aruandeaasta lõpu seisuga olema null või positiivne. Põhitegevuse tulemi väärtuse alusel on võimalik otsustada kohaliku omavalitsuse finantsolukorra üle ning selle meetme rikkumine võib kaasa tuua sanktsioonid.

Põhitegevuse tulem on eelarves 8,6 tuhat eurot, laenu jääk 2025. aasta lõpuks 12,4 miljonit eurot ja netovõlakoormus 59,3%. Eelarve põhinäitajad esitatakse tabelis 1.

Tabel 1. Eelarve põhinäitajad, EUR

Eelarve osa	2025 eelarve	2024 eelarve seisuga 15.11.2024	2023 täitmine	Muutus (2025 võrreldes 2024)	
				%	EUR
PÕHITEGEVUS					
Tulud	19 801 617	19 043 870	18 564 575	4,0	757 747
Kulud	19 792 985	18 851 575	17 506 526	5,0	941 410
Põhitegevuse tulem	8 632	192 295	1 058 048	-95,5	-183 663
INVESTEERIMISTEGEVUS					
Tulud	1 954 475	992 627	1 519 190	96,9	961 848
Kulud	4 761 371	3 520 499	2 543 852	35,2	1 240 872
Investeeringustegevuse tulem	-2 806 896	-2 527 872	-1 024 662	11,0	-279 024
EELARVE TULEM (ülejäak (+), puudujäak (-))	-2 798 264	-2 335 577	33 386	19,8	-462 687
FINANTSEERIMISTEGEVUS	1 285 189	1 578 544	-711 078	-18,6	-293 355
Kohustiste võtmine	2 115 000	2 384 317	0	-11,3	-269 317
Kohustiste tasumine	829 811	805 773	711 078	3,0	24 038
LIKVIIDSETE VARADE MUUTUS	-1 299 750	-687 950	0	88,9	-611 800
EELARVE KOGUMAHT	25 384 167	23 177 847	20 761 456	9,5	2 206 320

1. PÕHITEGEVUS

1.1. PÕHITEGEVUSE TULUD

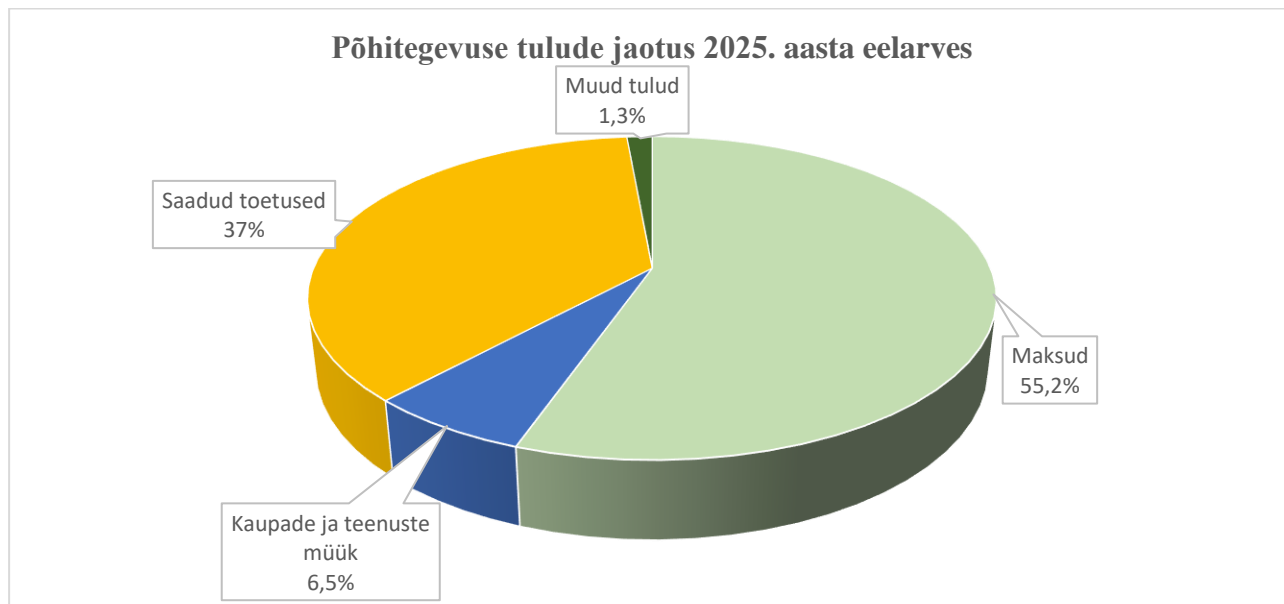
Põhitegevuse tulude eelarvesse kuuluvad maksutulud, tulud kaupade ja teenuste müügist, saadavad toetused tegevuskuludeks ja muud tegevustulud.

Valla 2025. aasta põhitegevuse tulude kogumaht on 19,8 miljonit eurot. Põhitegevuse tulude kasvu on kokku kavandatud 4,0%, vt tabel 2.

Tabel 2. Põhitegevuse tulud, EUR

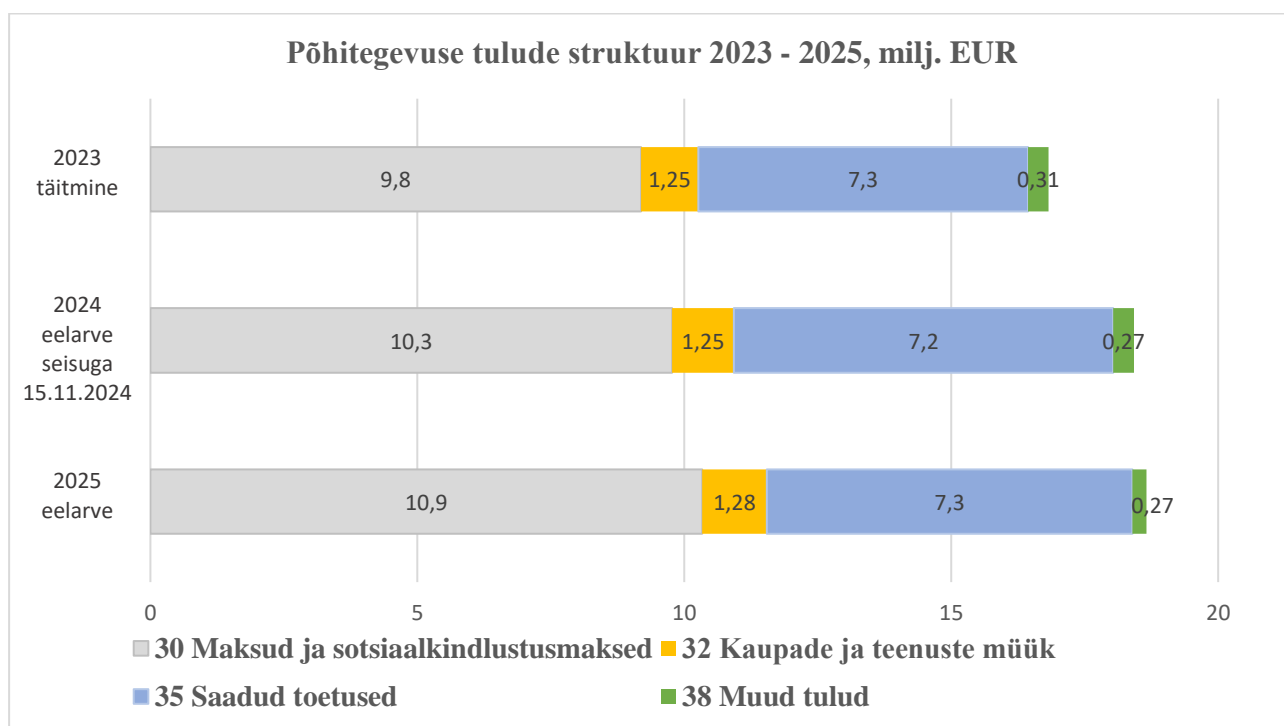
PÕHITEGEVUSE TULUD KOKKU	2025 eelarve	2024 eelarve seisuga 15.11.2024	2023 täitmine	Muutus (2025 võrreldes 2024)	
				%	EUR
	19 801 617	19 043 870	18 564 575	4,0	757 747
30 Maksud ja sotsiaalkindlustusmaksed	10 927 112	10 332 351	9 803 380	5,8	594 761
3000 Füüsilise isiku tulumaks	10 448 340	9 884 901	9 384 282	5,7	563 439
3030 Maamaks	478 772	447 450	419 097	7,0	31 322
3045 Teede ja tänavate sulgemise maks	0	0	0	0	0
32 Kaupade ja teenuste müük	1 284 990	1 217 764	1 253 093	5,5	67 226
320 Riigilõivud	10 000	12 000	13 638	-16,7	-2 000
3220 Tulud haridusalasest tegevusest	715 830	714 700	683 130	0,2	1 130
3221 Tulud kultuuri- ja kunstialasest tegevusest	97 520	106 800	105 143	-8,7	-9 280
3222 Tulud spordi- ja puhkealasest tegevusest	0	0	1 230	-	0
3224 Tulud sotsiaalalialasest tegevusest	248 740	197 464	203 646	26,0	51 276
3225 Elamu- ja kommunaaltegevuse tulud	124 400	102 000	117 967	22,0	22 400
3229 Tulud üldvalitsemisest	7 800	7 800	15 600	0,0	0
3230 Tulud transpordi- ja sidealasest tegevusest	0	2 000	1 110	-100,0	-2 000
3232 Tulud muudelt majandusaladelt	46 000	44 000	86 740	4,5	2 000
3233 Üür ja rent	28 700	23 000	18 086	24,8	5 700
3237 Õiguste müük	6 000	8 000	5 661	-25,0	-2 000
3238 Muu toodete ja teenuste müük	0	0	1 141	-	0
35 Saadavad toetused	7 324 515	7 228 755	7 201 017	1,3	95 760
3500 Saadav tegevuskulude sihtfinantseerimine	418 579	281 338	378 699	48,8	137 241
3520 Kohaliku omavalitsuse tasandus- ja toetusfond	6 746 636	6 671 051	6 663 011	1,1	75 585
3521 Saadavad tegevustoetused	159 300	276 366	159 307	-42,4	-117 066
3529 Saadavad annetused	0	0	0	-	0
38 Muud tulud	265 000	265 000	307 085	0,0	0
3812 Muude materiaalsete põhivarade müük	0	0	25 583	0	0
38251 Kohaliku tähtsusega maardlate kaevandamisõiguse tasu	227 630	228 000	244 279	-0,2	-370
38254 Tasu vee erikasutusest	37 370	37 000	35 932	1,0	370
3888 Eespool nimetatud muud tulud	0	0	1 290	-	0

Suurima osa eelarvetuludest moodustavad maksud, vt joonis 1. Selline põhitegevuse tulude struktuur on olnud aastate lõikes püsiv.



Joonis 1. Põhitegevuse tulude jaotus 2025. aasta eelarves

Käesolevas eelarves ei ole tulude kasvu olulisel määral prognoositud. Kaupade ja teenuste müügist saadav tulu kasv on võrreldes 2024. aastaga planeeritud 5,5%, saadavad toetused on olemasoleva info põhjal suurenenud 1,3% vt joonis 2.



Joonis 2. Põhitegevuse tulude struktuur 2023. - 2025. aastal

1.1.1. Maksud

Maksutulud on eelarve suurim tuluallikas, vt tabel 3. Maksutulude koosseisu arvatakse maksuseadustega kehtestatavad riiklikud maksud ja vallavolikogu poolt kehtestatavad kohalikud maksud. Riiklikud maksud on füüsilise isiku tulumaks ja maamaks. Maksutuludest 95,6% moodustab füüsilise isiku tulumaks. Kohaliku maksuna on vallavolikogu poolt kehtestatud teede ja tänavate sulgemise maks, mida Põltsamaa vallas oma ebaolulise suuruse tõttu ei ole mõistlik eelarvestada. Tulumaksu laekumise kasvu on 2025. aastaks planeeritud 5,7% võrreldes 2024. aasta eelarve seisuga 15.11.2024. Käesolevaks hetkeks on aga teada 2024. aasta tulumaksu tegelik laekumine, mis on 10,4 miljonit ehk eelarve täitmine 2024. aastal oli 105,3%. Tulenevalt sellest, on Põltsamaa valla

tulumaksu laekumise kasvu 2025. aasta eelarves prognoositud vaid 0,4%. Võimalikku tulumaksu kasvu on otstarbekas seega korrigeerida lisaeelarvetega.

Teadaolevalt on riigi poolt tehtud 2024. aastast tulumaksuseaduse muudatus ja sellega on eelarve koostamisel ning tulude prognoosimisel arvestatud. Kuni 2023. aasta lõpuni laekus residendist füüsiliste isikute maksustatavast tulust maksumaksja elukohajärgsele kohalikule omavalitsusele 11,96%. Alates 2024. aastast hakkas kehtima maksuvalemi muudatus, mille kohaselt laekub kohaliku omavalitsuse üksusele 2,5% valla pensionäridele makstavast riiklikust pensionist ja 11,89% valla maksumaksjana registreeritud füüsilise isiku muust maksustatavast tulust. 2025. aastal on vastavad proportsioonid 5,5% ja 11,29%. Maksustatava tulu hulka ei arvata siin kohustuslikku ja täiendavat kogumispensioni, dividenditulu ning vara võõrandamisest saadud kasu.

Maamaks on riiklik maks, mis laekub täies ulatuses kohaliku omavalitsuse eelarvesse. 2022. aastal toimus maade korraline hindamine ja maamaksu arvutamise meetodika muutus alates 2024. aastast. Eelarves on arvestatud, et 2025. aastal laekub maamaksu 7,0% rohkem võrreldes 2024. aastaga.

Tabel 3. Maksutulud, EUR

Tulu nimetus	2025 eelarve	2024 eelarve seisuga 15.11.2024	2023 täitmine	Muutus (2025 võrreldes 2024)	
				%	EUR
Maksutulud kokku	10 927 112	10 332 351	9 803 380	5,8	594 761
3000 Füüsilise isiku tulumaks	10 448 340	9 884 901	9 384 282	5,7	563 439
3030 Maamaks	478 772	447 450	419 097	7,0	31 322

Füüsilise isiku tulumaksu tulu kavandatakse 2025. aastaks kokku 10,44 miljonit eurot. Tulumaksu laekumist mõjutab maksumaksjate arv, nende brutosissetulek ja riigi poolt igal aastal omavalitsustele kehtestatav tulumaksu laekumise määr. Kuu keskmiseks brutotuluks Põltsamaa vallas prognoositakse 2025. aastaks 1611 eurot, vt tabel 4.

Põltsamaa valla maksumaksja on isik, kelle elukoht rahvastikuregistri andmetel on 1. jaanuari seisuga Põltsamaa vallas. Põltsamaa valla prognoositav maksumaksjate arv (palgatulu saajad) on 2025. aastal 4198.

Tabel 4. Maksumaksjate arv ja väljamaksed aastatel 2020 - 2025

Näitaja	2025 prognoos	2024	2023	2022	2021	2020
Rahvaarv Põltsamaa vallas 01. jaanuari seisuga rahvastikuregistri andmetel	9 297	9 297	9485	9 383	9 571	9 557
Maksumaksjate keskmine arv vallas (välja arvatud pangatulu intressi saajad)	4 198	4 198	4 181	4 203	4 239	4 215
Pensionitulu saajate arv vallas	2601	2 601	-	-	-	-
Väljamaksed füüsilistele isikutele, EUR	82 864 437	80 450 910	76 381 084	71 569 222	66 221 203	62 092 817
Väljamaksed pensionäridele, EUR	24 644 547	23 926 745	-	-	-	-
Füüsilise isiku tulumaksu laekumine vallale, EUR	10 718 620	10 406 427	9 384 282	8 559 679	7 920 056	7 426 301
Kuu keskmine brutotulu valla maksumaksja kohta, EUR	1 611	1 556	1 537	1 419	1 302	1 228

Brutotulu kasv võrreldes eelmise aastaga	3,0%	3,7%	8,3%	8,2%	5,7%	4,2%
Kuu keskmine brutotulu Eesti maksumaksja kohta, EUR	2 036	1 948	1 827	1 645	1 496	1 407
Valla kuukeskmise brutotulu osakaal Eesti kuukeskmisest brutotulust	73,6%	79,9%	84,1%	86,3%	87,0%	87,3%

Väljamaksed füüsilistele isikutele on suurenenud igal aastal ja sellest tulenevalt ka füüsilise isiku tulumaksu laekumine. Siiski jääb valla kuu keskmine brutotulu väiksemaks kui vastav Eesti keskmine näitaja ja see vahe kasvab järjepidevalt. Jooksvalt on valla maksumaksjate ja väljamaksete andmed leitavad Regionaal- ja põllumajandusministeeriumi kodulehel esitatud tabelites ([Finantskorraldus / Regionaal- ja Põllumajandusministeerium](#)).

2025. aastaks planeeritud tulumaksu laekumine 10,4 miljonit eurot jaguneb riiklike pensionide tulumaksuks 0,7 miljonit eurot (5,5% riiklikelt pensionidelt) ja muudelt tuludelt arvestatud tulumaksuks 9,7 miljonit eurot (11,29% maksumaksja muudest tuludest). Tulumaksu kasv võrreldes 2024. aasta eelarve täitmisega seisuga 15.11.2024 on planeeritud 5,7%. Muudatusettepanekute tegemise ajaks ei olnud veel selgunud 2024. aasta tegelik tulumaksu laekumine, mis oli oodatust positiivsem, ulatudes 10,4 miljoni euroni, mis tähendab 2025. aastaks on tulumaksu laekumist planeeritud minimaalselt ning seda on võimalik korrigeerida lisaeelarvetega.

Maamaks on riiklik maks, mis laekub täies ulatuses kohaliku omavalitsuse eelarvesse (maamaksuseadus § 6). Vastavalt maamaksuseaduse § 5 on kohaliku omavalitsusüksuse volikogul õigus kehtestada maamaksumäär vahemikus 0,1 – 2,0% maa maksustamishinnast aastas.

2022. aastal toimus maade korraline hindamine ja maamaksu arvutamise meetodika muutus alates 2024. aastast. Vallavolikogu 27.06.2024 määrusega nr 5 on kehtestatud maamaksu määrad alates 1. jaanuar 2025 järgmised:

1. elumumaale ja maatulundusmaa õuemaale kõlvikule 0,5% maa maksustamishinnast aastas;
2. punktis 1 nimetatud maatulundusmaale 0,5 % maa maksustamishinnast aastas;
3. punktides 1 ja 2 nimetatud sihtotstarbega maale 1,0 % maa maksustamishinnast aastas.

Maamaksu laekumiseks kavandatakse 2025. aastal 479 tuhat eurot, so 7,0% rohkem kui 2024. aastal.

Teede ja tänavate sulgemise maksu reguleerib kohalike maksude seaduse alusel Põltsamaa Vallavolikogu 17.05.2018 määrus nr 17 „Teede ja tänavate sulgemise maks” ning maks laekub tee või tänava sulgejalt omavalitsusüksuse eelarvesse. Teede ja tänavate sulgemise maksu makstakse ürituste korraldamise, ehitus- või remonttööde puhul, kui sellega kaasneb üldkasutatava tee, tänava, pargi, puhkeala või selle osa sulgemine. Teede ja tänavate sulgemise maksu kogutakse ainult Põltsamaa linna territooriumil. 2025. aastaks teede ja tänavate sulgemise maksutulu ei kavandata, sest selle laekumine on ka 2024. aastal olnud marginaalne.

1.1.2. Kaupade ja teenuste müük

Kaupade ja teenuste müügi grupis esitatakse tulud laekuvatest riigilõivudest ja valla asutuste majandustegevusest ning üüri ja renditulud, tabel 5. Majandustegevuse tulu jaotatakse valdkondade lõikes – haridusalane tegevus, kultuuri- ja kunstialane tegevus, spordi- ja puhkealane tegevus, sotsiaalalane tegevus, elamu- ja konnaaltegevus, transpordi- ja sidealane tegevus, üldvalitsemine, muud majandusalad. Võrreldes 2024. aasta eelarvega planeeritakse tulude suurenemist kaupade ja teenuste müügist 5,5%.

Tabel 5. Kaupade ja teenuste müük, EUR

Tulu nimetus	2025 eelarve	2024 eelarve seisuga 15.11.2024	2023 täitmine	Muutus (2025 võrreldes 2024)	
				%	EUR

Kaupade ja teenuste müük kokku	1 284 990	1 217 764	1 253 093	5,5	67 226
320 Riigilõivud	10 000	12 000	13 638	-16,7	-2 000
3220 Tulud haridusalasest tegevusest (tabel 6)	715 830	714 700	683 130	0,2	1 130
3221 Tulud kultuuri- ja kunstialasest tegevusest	97 520	106 800	105 143	-8,7	-9 280
3222 Tulud spordi- ja puhkealasest tegevusest	0	0	1 230	0,0	0
3224 Tulud sotsiaalialasest tegevusest (tabel 8)	248 740	197 464	203 646	26,0	51 276
3225 Elamu- ja kommunaaltegevuse tulud	124 400	102 000	117 967	22,0	22 400
3229 Tulud üldvalitsemisest	7 800	7 800	15 600	0,0	0
3230 Tulud transpordi- ja sidealasest tegevusest	0	2 000	1 110	-100,0	-2 000
3232 Tulud muudelt majandusaladelt	46 000	44 000	86 740	4,5	2 000
3233 Üür ja rent (tabel 9)	28 700	23 000	18 086	24,8	5 700
3237 Õiguste müük	6 000	8 000	5 661	-25,0	-2 000
3238 Muu toodete ja teenuste müük	0	0	1 141	-	0

Riigilõivusid on 2024. aastal laekunud 12 tuhat eurot. 2025. aastal nähakse ette vähemalt sama suurt tulu kui on eelarve tegelik täitmine 2024. aastal, seega kavandatakse eelarvesse riigilõivutulud 10 tuhat eurot. Riigilõivuseaduse kohaselt laekuvad valla eelarvesse riigilõivud ehitusseadustiku ja ühistranspordiseaduse alusel tehtavatest toimingutest. Ehitusseadustiku alusel makstakse vallavalitsusele riigilõivu projekteerimistingimuste väljastamise ning ehitus- ja kasutusloa taotluste läbivaatamise eest. Ühistranspordiseaduse alusel makstakse vallavalitsusele riigilõivu taksoveo korraldamisega seotud toimingute korraldamise eest.

Tulusid haridusalasest tegevusest kavandatakse 0,7% rohkem võrreldes 2024. aasta eelarvega. Antud tulude koosseisus kajastatakse valla haridusasutuste omatulud ja teistelt omavalitsustelt laekuv tulu, kui nende omavalitsuste rahvastikuregistrijärgse elukohaga lapsed käivad Põltsamaa Vallavalitsuse hallatavates haridusasutustes, tabel 6.

Tabel 6. Tulud haridusalasest tegevusest, EUR

Asutus		2025 eelarve tulud, EUR	Laste arv 2024/2025	2024 eelarve tulud, EUR	Laste arv 2023/2024
Põltsamaa Valla Lasteaed	lasteaia kohatasud	270 000	434	264 500	437
Põltsamaa Ühisgümnaasium	üritused, projektid, teklid, päevikud, õppevahendid	0	963	6 456	869
	õpilaskodu majutus	0		500	
Puurmani Mõisakool (lasteaed)	lasteaia kohatasud	32 340	99 koolis / 48 lasteaia	35 640	96 koolis / 54 lasteaia
Põltsamaa Muusikakool	Õppetasud (tabel 7)	65 000	158	69 004	138
Põltsamaa Vallavalitsus	teistelt omavalitsustelt laekuvad kohatasud lasteaedades, koolides ja huvikoolides käivate laste eest	268 000	128	250 000	121
Põltsamaa Haldus	Põltsamaa Ühisgümnaasiumi koolitoit	72 990		83 000	
Põltsamaa Haldus	Puurmani Mõisakooli koolitoit	7 500		5 600	
Omatulud kokku		715 830		714 700	

Põltsamaa vallas tegutseb üks gümnaasium – Põltsamaa Ühisgümnaasium, mille koosseisu kuuluvad neli õppekohta Põltsamaal, Adaveres, Lustiveres ja Vägari ning üks põhikool – Puurmani Mõisakool. Vastavalt põhikooli- ja gümnaasiumiseaduse § 83 kehtestab Vabariigi Valitsus igaks eelarveaastaks kohalike omavalitsuste vahelise arvlemise õppekoha tegevuskulu piirmäära ühe kuu kohta. Ühe kuu õppekoha tegevuskulu piirmäära kehtestamisel lähtutakse üle-eelmise eelarveaasta munitsipaalkoolide tegevuskulude mahust ja õpilaste arvust sellele eelarveaastale eelneva aasta 10. novembri seisuga. Vastavalt Vabariigi Valitsuse 15.12.2023 määrusele nr 117 on 2024. aastal ühe õppekoha tegevuskulu piirmäär 102 eurot kuus.

Valla koolides käib 96 teistest omavalitsustest pärit last.

Põltsamaa vallas on üks lasteaed (Põltsamaa Valla Lasteaed) kuue õppekohaga ja kolm lasteaiarühma Puurmani Mõisakooli koosseisus. Koolieelse lasteasutuse kohatasu on reguleeritud koolieelse lasteasutuse seaduse § 27 lõikega 3. Lasteasutuse majandamiskulude, personali töötasu ja sotsiaalmaksu ning õppevahendite kulude katmine toimub vallaeelarve vahenditest. Kuni 31.12.2024 on lapsevanema poolt kaetavaks osaks kinnitatud 55 eurot kuus. Alates 2025. aastast on lapsevanema poolt kaetava osa suuruseks 60 eurot kuus. Lapse toidukulu päevamaksumuse otsustab hoolekogu, see kaetakse valla eelarvest ja lapsevanem lapse toidu eest tasuma ei pea.

Laekumine teistelt kohalikelt omavalitsustelt lasteaia teenuse eest on reguleeritud koolieelse lasteasutuse seaduses (KELS §27 lõige 6). Vallavalitsus kinnitab igaks eelarveaastaks lasteasutuse majandamiskulude, personali töötasu ja sotsiaalmaksu ning õppevahendite kulu arvestusliku maksumuse ühe lapse kohta (KELS § 27 lõige 7).

Valla lasteaedades käib 22 teistest omavalitsustest pärit last.

Õpilaste õppetasu huvikoolides on reguleeritud huvikooli seaduse ning vallavolikogu määrusega. Vastavalt Põltsamaa Vallavolikogu 19.12.2024 määrusele on Põltsamaa Muusikakooli õppetasad 2025. aastal, alates 1.veebbruarist, ühe õpilase kohta 15-92 eurot kuus. Sealhulgas on põhiõppe õppetasu õpilase kohta 62 eurot ja üldõppe õppetasu 62 eurot kuus (tabel 7). Õppetasu arvestatakse 9 kuu eest kalendriaastas, st perioodil juuni – august õppetasu ei võeta.

Tabel 7. Õppetasad Põltsamaa Muusikakoolis (kuutasu)

Õppe liik	Õpilase õppetasu kuus, EUR
Põhiõpe	62
Üldõpe	62
Vabaõpe, 1 akadeemiline tund nädalas individuaalselt	62
Vabaõpe, 1 akadeemiline tund nädalas 2-liikmelises ansamblis	31
Vabaõpe, 1 akadeemiline tund nädalas vähemalt 3-liikmelises ansamblis	21
Lisapill, 0,5 akadeemilist tundi nädalas individuaalselt	15
Lisapill, 1 akadeemiline tund nädalas individuaalselt	30
Lisapill, 1 akadeemiline tund nädalas 2-liikmelises ansamblis	15
Eelkool rühm 30 min	15
Eelkool rühm 45 min	20
Eelkool 0,5 erialapill	20
Eelkool 1,0 erialapill	40

Võttes arvesse ka õpilaste võimalikku loobumist õppetööst õppeaasta jooksul, on 2025. aasta eelarves kavandatud õppetasu kokku siiski tagasihoidlikult, 66 tuhat eurot. Õppetasad kasvust tulenevalt on põhjust prognoosida küll suuremat tulu, kuid seda korrigeeritakse lisaelarvetega vastavalt tegelikule laekumisele.

Tulud kultuuri- ja kunstialasest tegevusest sisaldavad 91 tuhat eurot Põltsamaa Kultuurikeskuse tasuliste teenuste ja sündmuste korraldamise tasusid ning 6 tuhat eurot Põltsamaa Raamatukogu tegevustulusid.

Kultuurikeskuse suuremad tuluallikad 2025. aastal on kavandatud piletite müügitulu 50 tuhat eurot, ringide tasu 12 tuhat eurot, ruumide renditulu 19 tuhat eurot ning muude tasuliste teenuste müüki 10 tuhat eurot.

Tulud spordi- ja puhkealasest tegevusest puuduvad, sest sporditaristute haldamisega tegelevad valla asutatud SA Põltsamaa Sport ja 100% valla omandis olev Põltsamaa Vallavara OÜ, mille eelarvetes vastavad tulud on kajastatud.

Tulud sotsiaalalalasest tegevusest, tabel 8, laekuvad Põltsamaa Valla Päevakeskuse tasulistelt teenustelt. Põltsamaa Valla Päevakeskusel on tegevuskohad Põltsamaa linnas ja Adavere alevikus.

Eelarves on sotsiaalalialased tegevused 26% suuremas summas kui 2024. aastal. Päevakeskus tegeleb järjepidevalt oma võimaluste piires teenuste mahu ja kvaliteedi tõstmise ning kliendibaasi laiendamisega.

Tabel 8. Tulud sotsiaalalialasest tegevusest, EUR

Sisu	2025 eelarve	2024 eelarve seisuga 15.11.2024	Muutus, %
Tulud sotsiaalalialasest tegevusest kokku	248 740	197 464	26,0
<i>Muu eakate sotsiaalne kaitse (Põltsamaa Valla Päevakeskus):</i>			
Koduteenuse tulud	13 464	13 464	0,0
Pansioniteenus	69 904	48 000	45,6
Pesu pesemise teenus	26 004	26 000	0,0
Ruumide üür, majutus	11 400	11 000	3,6
Saunateenus	5 000	4 800	4,2
Transporditeenus	17 314	13 200	31,2
Muud toitlustamise tulud	8 254	6 000	37,6
Muud tulud sotsiaalalialasest tegevusest	97 400	75 000	29,9

Elamu- ja kommunaaltegevuse tuludeks on Põltsamaa Halduse poolt munitsipaalkorterite üürimine, kommunaal- ja haldamisteenuse osutamine Põltsamaal, Pisisaares, Adaveres, Vägariis, Umbusis, Puurmanis, Võisikul ja Lustiveres ning teise äripindadega seotud elamu- ja kommunaalteenuste osutamine.

Tuludeks üldvalitsemisest on raamatupidamisteenuse osutamine Põltsamaa Sport SA-le. Tulu on jäänud 2024. aasta tasemele.

Tuludeks transpordi- ja sidealastest tegevustest on vallale kuuluvate bussidega transporditeenuste osutamine, mida 2025. aastaks ei ole eelarvestatud.

Tuludeks muudelt majandusaladelt on Põltsamaa Halduse erinevate varade renditulu ja müügitulu (hakkepuu jms).

Üüri- ja rendituludeks (tabel 9) on Põltsamaa vallale kuuluvate kinnistute ja erinevate ruumide renditulu. Üüri- ja renditulusid on kavandatud eelarvesse 25% rohkem kui 2024. aastal.

Tabel 9. Üürid ja rendid, EUR

Sisu	2025 eelarve	2024 eelarve seisuga 15.11.2024	2023 täitmine
Üürid ja rendid kokku	28 700	23 000	18 086
Puurmani teenuskeskuse ruumid		6 000	502
Põltsamaa Haldus- PÜG öömaja rent	15 000		
Puurmani Mõisakool - üürikorterid, mõisahoone ruumid, töökoda	3 700	5 000	7 995
Põltsamaa hariduslinnakus - Lille 2/3 sauna rent, koolimaja ruumide rent		2 000	
Põltsamaa Valla Lasteaed - ruumide rent		2 000	
Põltsamaa Haldus- koolimajade ruumide rent	10 000	8 000	9 500

Õiguste müügi tuludeks on hoonestusõiguse aastatasud (sh Viljandi mnt 3 kinnistu ja Kannikese tänava elamukrundid).

1.1.3. Saadavad toetused

Valla tulu tegevuskuludeks saadavatelt toetustelt on esitatud tabelis 10. Põhitegevuse tulude koosseisu kuuluvad toetused jagunevad tegevuskulude sihtfinantseerimiseks ja tegevustoetusteks. Toetusi saadakse üldjuhul riigieelarvest kas kohaliku omavalitsuse tasandusfondist või toetusfondist, samuti ka tegevustoetusena kindlate tegevuste toetamiseks.

2025. aastat iseloomustab toetuste suurenemine. Mitmed projektid, mille osas on teada positiivsed rahastamisotsused, on lisatud eelarvesse ning selle tulemusena on saadav tegevuskulude sihtfinantseerimine kasvanud 48,8% võrreldes 2024. aasta eelarvega seisuga 15.11.2024.

Sellised sihtotstarbelised toetused nagu pikaajalise hoolduse korraldamise toetus, asendus- ja järelhooldusteenuse korraldamise toetus ning matusetoetus ei ole alates 2024. aastast toetusfondi koosseisus, vaid need kulud tuleb katta tulumaksu laekumise ja tasandusfondi suurenemise arvelt. Toetusfondi koosseisu on lisandunud võrreldes alates 2025. aastast aga vaimse tervise toetus.

Tabel 10. Saadavad toetused, EUR

Tulu nimetus	2025 eelarve	2024 eelarve seisuga 15.11.2024	2023 täitmine	Muutus (2025 võrreldes 2024)	
				%	EUR
Saadavad toetused kokku	7 324 515	7 228 755	7 201 017	1,3	95 760
3500 Saadav tegevuskulude sihtfinantseerimine	418 579	281 338	378 699	48,8	137 241
3520 Kohaliku omavalitsuse tasandus- ja toetusfond	6 746 636	6 671 051	6 663 011	1,1	75 585
<i>sh:</i>					
Üldhariduskoolide pidamiseks antav toetus (tabel 11)	3 973 390	3 959 608	3 688 335	0,3	13 782
Koolieelsete lasteasutuste õpetajate tööjõukulude toetus	137 283	137 283	131 541	0	0
Huvihariduse ja -tegevuse toetus	108 482	118 849	110 401	-8,7	-10 367
Suure hooldus- ja abivajadusega lapsele abi osutamise toetus	19 132	17 635	19 474	8,5	1 497
Toimetulekutoetuse maksmise hüvitis	115 850	85 528	121 133	35,5	30 322
Matusetoetus	0	0	33 996	0	0
Asendus- ja järelhooldusteenuse toetus	0	0	340 254	0	0
Pikaajalise hoolduse korralduse toetus	0	0	362 863	0	0
Rahvastikutoimingute kulude hüvitis	278	521	393	-46,6	-243
Kohalike teede toetus	263 207	263 207	266 399	0	0
Kõrgenenud energiakulud	0	0	102 184	0	0
Vaimse tervise toetus	15 025	0	0	100,0	15 025
3521 Saadavad tegevustoetused	159 300	276 366	159 307	-42,4	-117 066
3529 Saadavad annetused	0	0	940	0	0

Saadav tegevuskulude sihtfinantseerimine sisaldab erinevatele projektidele eraldatavaid toetusi ning muid kindlal eesmärgil saadavaid toetusi, mis lisatakse eelarvesse olemasolevate rahastamisotsuste alusel. Eelarvesse on lisatud kõik käesolevaks hetkeks positiivse rahastamisotsuse saanud projektitoetused ning muud sihtotstarbelised toetused tegevuskuludeks, kogumahu 418 tuhat eurot.

Tasandusfond on ette nähtud tulude ja kulude tasandamiseks, et tagada väiksema tulukusega kohaliku omavalitsuse üksustele vahendid neile pandud ülesannete täitmiseks. Tasandusfondi eraldise määramisel arvestatakse kohaliku omavalitsuse parameetreid (elanike demograafiline koosseis, tulumaksu ja maamaksu laekumine, hooldatavate arv jms) 01.01.2025 seisuga. Vastavalt riigi poolt

esitatud andmetele, on tasandusfondi esialgne prognoositav laekumine 2025. aastal 1,1% suurem kui 2024. aastal.

Toetusfond on kindlate tingimuste alusel riiklikult jaotatav toetus. Toetusfondi suurus ja toetuste liigid määratakse riigieelarvega. 2025. aasta eelarves on planeeritud toetusfondi suurenemine 0,02%. 2024. aastast ei kuulu toetusfondi koosseisu matusetoetus, asendus- ja järelhooldusteenuse toetus ning pikaajalise hoolduse korralduse toetus. Alates 2025. aastast on lisatud vaimse tervise toetus.

Kui selgub tasandusfondi ja toetusfondi lõplik jaotus (Vabariigi Valitsuse määruse alusel peale riigieelarve kinnitamist), siis viiakse see eelarveaasta jooksul vastavusse ka valla eelarvega (läbi lisaeelarvete). Toetusfondist moodustab suurima osa üldhariduskoolide pidamiseks antav riigipoolne toetus, vt tabel 11. Antud tabelis on esitatud Haridus- ja Teadusministeeriumi poolt esitatud toetus, mida vald kasutab üldhariduskoolide pidamiseks.

Tabel 11. Üldhariduskoolide pidamiseks antava toetuse koosseis, EUR

Sisu	2025 eelarve	2024 eelarve seisuga 15.11.2024	2023 täitmine	Muutus (2025 võrreldes 2024)	
				%	EUR
Üldhariduskoolide pidamiseks antav toetus kokku	3 973 390	3 959 608	3 688 335	0,3	13 782
<i>põhikooli õpetajate tööjõukulud</i>	2 953 177	2 976 368	2 781 558	-0,8	-23 191
<i>gümnaasiumi õpetajate tööjõukulud</i>	398 337	380 074	334 514	4,8	18 263
<i>direktorite ja õppealajuhatajate tööjõukulud</i>	132 555	132 555	132 555	0,0	0
<i>õpetajate, direktorite ja õppealajuhatajate täienduskoolitus</i>	17 988	17 988	17 988	0,0	0
<i>õppekirjandus</i>	54 891	54 948	54 777	-0,1	-57
<i>koolitoit</i>	168 525	168 525	168 000	0,0	0
<i>tõhustatud ja eritoe tegevuskulud</i>	236 748	217 872	187 704	8,7	18 876
<i>kultuurirahits</i>	11 169	11 278	11 239	-1,0	-109
Üldhariduskoolide toetuse osakaal tasandus- ja toetusfondis, %	59,7	59,4	55,4	*	*

Saadavad muud tegevustoetused on Kultuuriministeeriumi poolt eraldatavad summad keskraamatukogu kulude katteks, so Põltsamaa Raamatukogu tööjõukulude toetus summas 103 tuhat eurot ning toetus raamatute ja tarvikute soetamiseks summas 56 tuhat eurot.

2025. aasta eelarves ei ole planeeritud täiendavaid tegevustoetusi, mis 2024. aasta eelarves 15.11.2024 seisuga kajastuvad. 2025. aasta eelarves täpsustuvad need aasta jooksul lisaeelarvetega.

1.1.4. Muud tulud

Muude tulude koosseisus esitatakse kohaliku tähtsusega maardlate kaevandamisõiguse tasu, tasu vee erikasutusest ja eespool nimetatud muud tulud, vt tabel 12.

Tabel 12. Muud tulud, EUR

Tulu nimetus	2025 eelarve	2024 eelarve seisuga 15.11.2024	2023 täitmine	Muutus (2025 võrreldes 2024)	
				%	EUR
Muud tulud kokku	265 000	265 000	281 502	0	0
38251 Kohaliku tähtsusega maardlate kaevandamisõiguse tasu	227 630	228 000	244 279	-0,2	-370
38254 Tasu vee erikasutusest	37 370	37 000	35 932	1,0	370
3888 Eespool nimetatud muud tulud	0	0	1 290	0	0

Kohaliku tähtsusega maardlate kaevandamisõiguse tasu laekub eelarvesse liiva, kruusa, dolokivi, lubjakivi ja turba kaevandamiseks väljastatud lubade alusel teostatud materjalide kaevandamise eest. Kaevandamisõiguse tasud on alates 2023. aastast oluliselt vähenenud, sest hoonete ja taristuehituse mahud on vähenenud. 2025. aastaks on kaevandamisõiguse tasud kavandatud käesoleva aasta tasemel.

Vee erikasutustasu maksavad vee kasutajad õiguse eest võtta vett otse põhjaveest või veekogust erikasutuse korras. Eelarvesse planeeritav tasu stabiilselt suurusjärgus 35 – 38 tuhat eurot.

1.2. PÕHITEGEVUSE KULUD

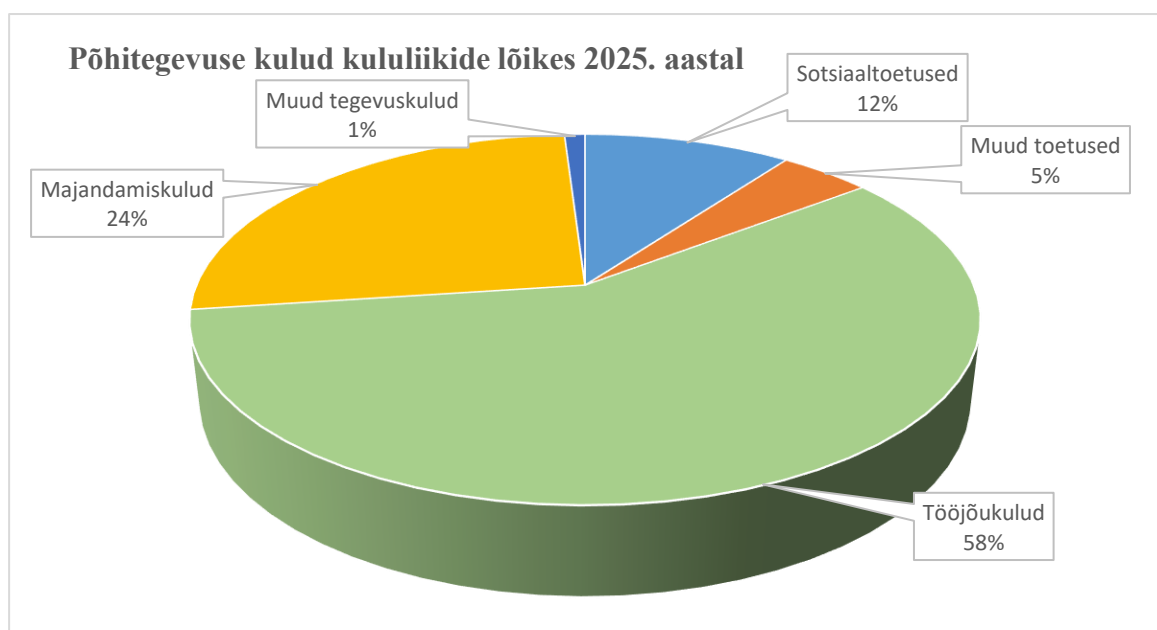
Põhitegevuse kululiigid – tööjõukulud, majandamiskulud, toetused (va toetused põhivara soetuseks) ja muud tegevuskulud jagatakse valdkondade lõikes, vt tabel 13. Valla põhitegevuse kulude kogumaht on 19,8 miljonit eurot ning võrreldes 2024. aasta eelarvega on kasv 5,0%. Põhitegevuse kulud jagunevad seitsme tegevusvaldkonna vahel, mille detailsem ülevaade esitatakse punktis 1.2.2.

Tabel 13. Põhitegevuse kulud ja põhitegevuse tulem, EUR

	2025 eelarve	2024 eelarve seisuga 15.11.2024	2023 täitmine	Muutus (2025 võrreldes 2024)	
				%	EUR
PÕHITEGEVUSE KULUD KOKKU	19 792 985	18 851 575	17 506 526	5,0	941 410
Põhitegevuse kulud valdkondade lõikes					
01 Üldised valitsussektori teenused	1 814 673	1 618 224	1 333 314	9,1	148 010
04 Majandus	1 214 246	956 760	955 518	5,7	54 508
05 Keskkonnakaitse	115 900	138 143	113 034	-16,1	-22 243
06 Elamu- ja kommunaalmajandus	1 711 974	1 619 868	1 565 788	2,6	42 375
07 Tervishoid	15 025	-	-	100,0	15 025
08 Vaba aeg, kultuur, religioon	1 757 088	1 717 268	1 697 222	2,3	39 820
09 Haridus	9 793 073	9 730 474	9 357 428	0,6	62 599
10 Sotsiaalne kaitse	3 371 006	3 070 838	2 484 222	9,8	300 168
Põhitegevuse kulud kululiikide lõikes					
41 Sotsiaaltoetused	2 410 354	1 969 261	1 361 420	22,4	441 093
45 Muud toetused	971 631	918 203	990 214	5,8	53 428
50 Tööjõukulud	11 435 363	11 049 865	10 091 993	3,5	385 498
55 Majandamiskulud	4 770 616	4 899 883	5 047 598	-2,6	-129 267
60 Muud tegevuskulud	205 021	14 363	15 300	1327,4	190 658
PÕHITEGEVUSE TULEM	8 632	192 295	1 058 049	-95,5	-183 663

1.2.1. Põhitegevuse kulud kululiikide lõikes

Kululiikidega näidatakse ära kulu majanduslik sisu. Kululiikide põhiselt on suurima osakaaluga tööjõukulud – 58% põhitegevuse kuludest, joonis 3.



Joonis 3. Põhitegevuse kulude jaotus kululiikide lõikes 2025. aastal

- **Töõjõukulud**

Põltsamaa Vallavolikogu liikmetele makstavaid tasusid reguleerib Põltsamaa Vallavolikogu 30.12.2021 määrus nr 23 „Vallavolikogu tööst osavõtu eest tasu ja hüvitiste maksmise kord“:

- ✓ volikogu esimehele makstakse volikogu tööst osavõtu ja volikogu esimehe ülesannete täitmise eest tasu 900 eurot kalendrikuus;
- ✓ volikogu liikmele makstakse volikogu istungi tööst osavõtu eest tasu 50 eurot toimunud istungi kohta;
- ✓ volikogu aseesimehele makstakse volikogu tööst osavõtu ja volikogu aseesimehe ülesannete täitmise eest 100 eurot toimunud istungi kohta;
- ✓ alatise komisjoni esimehele makstakse komisjoni töö korraldamise ja juhtimise eest tasu 200 eurot kalendrikuus, esimehe ülesandeid täitvale komisjoni liikmele makstakse tasu 50% komisjoni esimehe tasust kalendrikuus;
- ✓ alatiste komisjonide liikmele ja komisjoni mittekuuluvale volikogu liikmele või vallavalitsuse liikmele makstakse komisjoni koosolekust osavõtu 30 eurot.

Põltsamaa Vallavalitsuse liikmetele hüvitise maksmist reguleerib Põltsamaa Vallavolikogu 30.12.2021 määrus nr 22 „Vallavalitsuse tööst osavõtu eest tasu ja hüvitiste maksmise kord“, mille kohaselt vallavalitsuse liikmele v.a vallavanem ja palgaline abivallavanem, makstakse vallavalitsuse tööst osavõtu ja istungil osalemise eest tasu 50 eurot ühe istungi kohta.

Põltsamaa Vallavolikogu 16.06.2022 määrus nr 12 „Põltsamaa valla ametiasutuse palgajuhend“ reguleerib Põltsamaa Vallavalitsuse ametiasutuse ametnike palga ja töötajate töötasu määramise ja maksmise korra. Ametiasutuse palgajuhendi § 5 lõikes 3 on kinnitatud põhipalga vahemikud teenistujate palgagruppidele, mille alusel ametiasutuse juht määrab individuaalsed töötasud.

Ametiasutuse hallatavate asutuste töötajate töötasustamist reguleerib töölepingu seadus.

2025. aasta eelarves on kulude planeerimisel arvestatud alates 01.01.2025 kehtiva miinimumpalgaga 886 eurot, mis kasvas võrreldes eelmise aastaga 8%. Töötasufondide kasvu on planeeritud ametiasutuses 2% ning hallatavates asutustes vastavalt 2-5%. Töötasufondide võimalik kasv kujunes vastavalt Põltsamaa valla 2024. aasta majandusaasta likviidsete vahendite jäägile.

Munitsipaalüldhariduskoolide õpetajate töötasu määramisel lähtuvad koolide direktorid Vabariigi Valitsuse poolt põhikooli ja gümnaasiumi õpetajatele kehtestatud töötasu alammäärast, mis 2024. aastast on 1820 eurot kuus. Tugispetsialistide (logopeedid, eripedagoogid, sotsiaalpedagoogid, psühholoogid) töötasu on vähemalt 1820 eurot kuus. Valla eelarveosast kaetav üldhariduskoolide abiõpetajate töötasu on planeeritud 2025. aastast tõsta 5%, s.o 1353 euro asemel 1421 eurot kuus. Kui Vabariigi Valitsuse poolt kehtestatakse uued töötasude alammäärad, viiakse ka valla õpetajate töötasud vastavaks.

Valla munitsipaallasteaedades on magistrikraadiga õpetajate töötasu 1820 eurot (100% üldhariduskoolide õpetajate töötasu alammäärast) ning bakalaureusekraadiga õpetajate töötasu 1638 eurot (90% üldhariduskoolide õpetajate töötasu alammäärast) kuus. Tugispetsialistide (logopeed, eripedagoog, sotsiaalpedagoog) töötasu on vastavalt haridustasemele 1820 või 1638 eurot kuus, abiõpetajate töötasu kasvu on planeeritud 5%, s.o 1478 euro asemel 1552 eurot või 1353 euro asemel 1421 eurot ning õpetaja abide töötasu kasv on planeeritud samuti 5%, s.o 1082 euro asemel 1136 eurot kuus. Kui Vabariigi Valitsuse poolt kehtestatakse uued töötasude alammäärad, vaadatakse üle ka õpetajate töötasude tõstmise võimalused.

- **Majandamiskulud**

Majandamiskulud (4,8 miljonit eurot) moodustavad järgmise suurema osa valla eelarvest. Nende eelarvestamisel arvestatakse valdkondade toimimiseks vajalikke tegevusi, samuti on järgitud kehtivaid lepinguid ja erinevaid õigusakte. Majandamiskulud vähenevad antud hetkel olemasoleva

info põhjal 2,6% võrreldes 2024. aastaga. Majandamiskulude lõplik suurus sõltub tegevuskulude sihtfinantseerimise mahust ja see selgub eelarveaasta jooksul, vt punkt 1.1.3. „Saadavad toetused“.

- **Sotsiaaltoetused**

Sotsiaaltoetused kuuluvad sotsiaalse kaitse valdkonda (va toetus valla aukodanikele ja teenetemärgise omanikele), detailsem jaotus on toodud tabelis 14. Sotsiaaltoetuste maksmise kaudu kaetakse näiteks puudega ja suurenenud abivajadusega inimestele osutatavad sotsiaalteenused (sh hooldekodude kohamaksu toetused inimestele) ja sotsiaaltoetused, hooldajatoetused, puuetega inimeste organisatsioonide toetused. Perekondade ja laste sotsiaalne kaitse hõlmab sotsiaalse kaitse pakkumist rahaliste ja mitterahaliste toetustena ja teenustena (turvakoduteenus lastele ja lastega peredele, tugiisikuteenus lapsele ja last kasvatavale isikule, laste ja lastega perede nõustamisteenused, jne). Samuti kaetakse sotsiaalsete riskirühmade kulud, nagu erinevate hooldusasutuste teenuste kasutamise lepingulised kulud, ka erinevate sotsiaalsete riskirühmade toetused (ravikindlustusega hõlmamata isikute ravikulud, riide- ja toiduabi, ohvriabi jms). Sotsiaaltoetuste kasv on 2025. aastal planeeritud 22,4% võrreldes 2024. aasta eelarvega. Sünnitoetus kasvab 900 eurolt 1000 euroni, samuti koolitoetus 150 eurolt 200 euroni. Lisaks on planeeritud kulude kasv puuetega inimeste sotsiaalse kaitse ja puudega täisealise isiku hoolduse valdkonnas.

Tabel 14. Sotsiaaltoetuste jagunemine 2025. aastal, EUR

41 Sotsiaaltoetused kokku	2025 eelarve
	2 410 354
Peretoetused	
Sünnitoetus; toetuse suurus on 1000 eurot, mida makstakse kahes osas	82 500
Kooli alustamise toetus 1. klassi minevale õpilastele; toetuse suurus on 200 eurot	21 000
Eestkostel või peredes hooldusel oleva lapse toetus. Asendushooldusel on 20 last, neist 2 hooldusperes, 11 perekodus ja 7 järelhooldusel	496 632
Elluastumistoetus; toetuse suurus on 600 eurot	2 400
Lapse prilliklaaside toetus, mida makstakse vajaduspõhiselt üks kord aastas	16 500
Täiendavad toetused tervisest mittetulenevate vajaduste toetamiseks (nt transporditoetus, inventari soetamise toetus jms)	2 500
Vältimatu sotsiaalabi toetus. Vajaduspõhiselt aidatakse ka valla territooriumil abi vajavat isikut (nt söök, ravimid, transport jms)	1 000
Toimetulekutoetus	82 030
Toimetulekuteenus	
Võlanõustamisteenus	14 000
Lapse tugiisikuteenus	14 500
Laste turvakoduteenus	8 000
Toetused puudega inimestele ja nende hooldajatele	
Lapsevanematele makstav hooldajatoetus	3 300
Puudega inimese hooldajatoetus, mida makstakse 160 inimese hooldajale	49 700
Tasuline erihooldusteenus puudega inimesele, sh statsionaarne õendusteenus raviteenusena (määratud toetusena)	44 400
Erijuhtudel sotsiaalmaksu kulu isikute eest, kes hooldavad puudega inimest ja kellele vallavalitsus maksab hooldajatoetust ning kes ei tööta ega saa riiklikku pensioni; sotsiaalmaksu tasutakse 23 isiku eest	81 494
Diabeedi ühingule makstav toetus	500
Õppetootused	
Koolitoetus - vajaduspõhine toetus peredele toetamaks lapse hariduse omandamist (kooliga seotud tegevuste ja vahendite kulud)	3 000
Lasteaia kohatasu toetus vähekindlustatud peredele	16 500
Muud sotsiaalabitoetused	
Pikaajaline üldhooldusteenus - toetused eakatele sotsiaalhoolekandeesutustes	1 377 198
Tervisetoetused inimeste tervisest ja erivajadusest tulenevate kulude katteks	23 500

MTÜ Abikeskus kohatasude toetus (tugikoduteenusel on 5 inimest), pansioniteenuse toetamine ja muud sotsiaalabitoetused (ravikindlustamata isikutele, ohvriabi, riide- ja toiduabi, kriisiabi)	27 600
Matusetoetused	38 500
Vallavalitsuse poolt maksatvad toetused (preemiad)	
Valla aukodanikele ja teenetemärkide omanikele	3 600

- **Muud toetused**

Muud toetused on valla poolt ette nähtud erinevate valdkondade, alaliitude, ühingute ja projektide elluviimiseks vajalike tegevuste toetamiseks (tabel 15). Võrreldes 2024. aastaga on muud toetused suurenenud 5,8%. Muudatused tulenevad erinevatest asjaoludest. Arvestataval määral on tõusnud erinevate ühingute liikmemaksud (Jõgevamaa Koostöökoda, Jõgevamaa Ühistranspordikeskus jm). Lisaks on suurenenud toetused erinevatele mittetulundusühingutele (Põltsamaa Valla Spordiklubi Tervis, kultuuri- ja spordiga tegelevate MTÜ-de toetuseks). Põltsamaa Valla Spordiklubi Tervisele antav toetus kasvab 1047 eurot, seoses treenerite 4% palgatõusu kasvuga. Põltsamaa Kunstiseltsile planeeritud toetus katab ära kunstikooli 8 kuu õpetajate palgakulu. Kõigi eelduste kohaselt alustab kunstikool 1.septembrist 2025 tegutsemist valla allasutusena, mistõttu 4 kuu palgakulu on tõstetud valla reservfondi ning eraldatakse sealt vastavalt ümberkorraldustele. Lisaks on planeeritud 4% palgatõus ka kunstikooli õpetajatele alates 1.septembrist, 2025.

Suurenenud on toetus valla osalusega Põltsamaa Vallavara OÜ-le seoses projektijuhtimise tööde ümberkorraldamisega ametiasutuse poolt. 2025. aastal on arvestatud mh Põltsamaa Vallavara OÜ-le personalikuludeks antava toetuse kasvuga 2%. SA Põltsamaa Sport antav tegevuskulude sihtfinantseerimine on planeeritud kogusummas 350 tuhat eurot, kuhu on arvestatud samuti 4% treenerite palgatõus 2025. aastaks. Sporditaristu investeeringuteks planeeritud 30 tuhat eurot on jäetud kokkuleppel asutuse juhiga valla eelarvesse ning vajalike tööde teostamise eest tasutakse valla eelarvest.

2025.aastal on suurendatud ka kodud tuleohutuks toetusmeetme valla poolset osalust. Tulenevalt volikogu poolt 23.01 istungil heaks kiidetud muudatusettepanekust, on kaasava eelarve maht tõstetud 2024. aasta tasemele.

Tabel 15. Muude toetuste jagunemine 2025. aastal, EUR

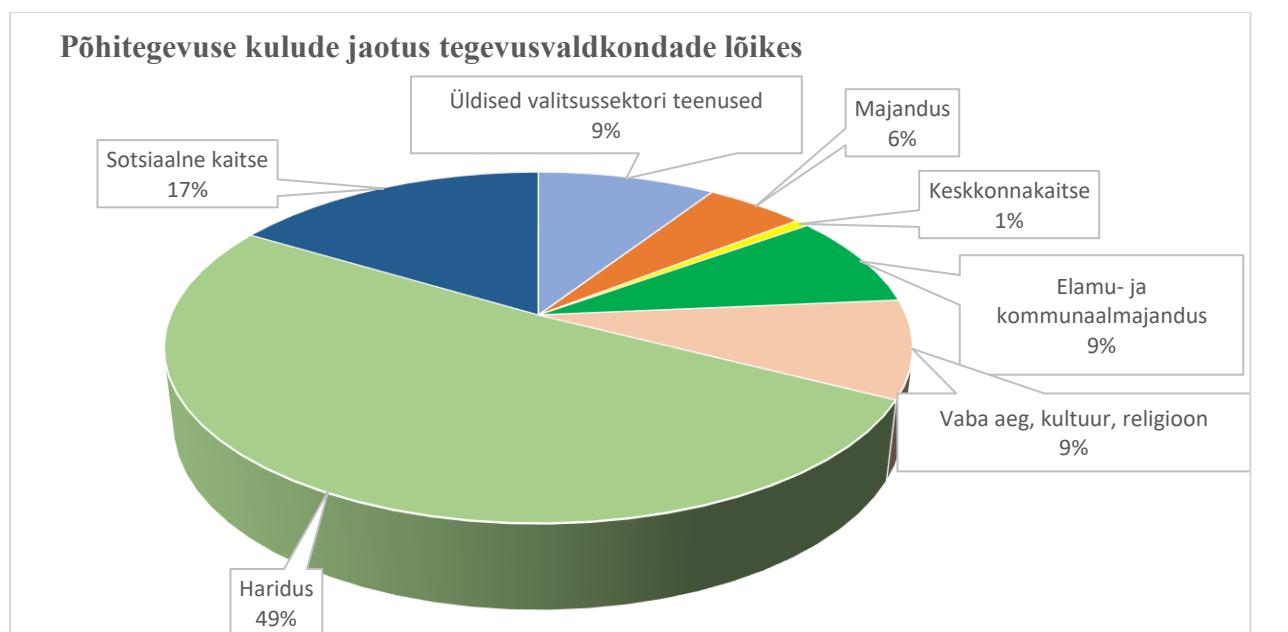
45 Muud toetused kokku	2025 eelarve
	971 631
Ühingute ja liitude liikmemaksud (Eesti Linnade ja Valdade Liit, Jõgevamaa Koostöökoda, Jõgevamaa Arendus- ja Ettevõtluskeskus, Jõgevamaa Ühistranspordikeskus, Eesti Jäätmehoolduskeskus, Jõgevamaa Spordiliit Kalju, Eesti Muusikakoolide Liit, Eesti Sümfooniaorkestrite Liit)	49 191
Antav sihtfinantseering tegevuskuludeks Põltsamaa Vallavara OÜ-le, sh toetus personalikulude katmiseks 206 043 eurot ja majandamiskulude katmiseks 35 000 eurot	241 043
Antav sihtfinantseering tegevuskuludeks Põltsamaa Vallavara OÜ-le Kuningamäe puhkeala arenduseks ja haldamiseks	38 759
Antav sihtfinantseering tegevuskuludeks SA-le Põltsamaa Sport	350 549
Antav teenuslepingujärgne toetus tegevuskuludeks MTÜ-le Põltsamaa Valla Spordiklubi Tervis	25 997
Antav sihtfinantseering tegevuskuludeks kultuuri (vaba aja sisustamise) ja spordiga tegelevate MTÜ-de toetuseks (va MTÜ Põltsamaa Valla Spordiklubi Tervis)	108 550
Antav lepingujärgne toetus tegevuskuludeks MTÜ Põltsamaa Kunstiseltsile	49 042
Antav sihtfinantseering tegevuskuludeks (MTÜ Jõgevamaa Puuetega Inimeste Koda, MTÜ Jõgevamaa Diabeetikute Selts, MTÜ Jõgevamaa Lasterikkad, MTÜ Vooremaa Tugi – Toidupank, Jõgevamaa Arendus- ja Ettevõtluskeskus)	8 500
Antav sihtfinantseering kaasavale eelarvele	60 000
Antud sihtfinantseerimine tegevuskuludeks - korteriühistute toetusmeede ja projekt "Kodud tuleohutuks"	40 000

- **Muud tegevuskulud**

Muud tegevuskulud sisaldavad kohaliku omavalitsuse üksuse reservfondi 205 tuhat eurot, millest 24 521 eurot on planeeritud kunstikooli õpetajate palgakuludeks alates 1.septembrist, 2025 ning sotsiaalvaldkonna erinevaid riigilõivusid ja kohtukulud 500 eurot.

1.2.2. Põhitegevuse kulud tegevusvaldkondade kaupa

Põhitegevuse valdkondadest suurima osa moodustavad haridusvaldkonna kulud – 49% (joonis 4). Võrreldes 2024. aastaga on jätkuvalt kasvanud sotsiaalvaldkonna kulud, moodustades 2025. aastal 17% põhitegevuse kuludest. 2024. aastal moodustasid sotsiaalvaldkonna kulud 16,3% põhitegevuse kuludest. Majanduskulud moodustavad eelarve põhitegevuse kuludest aga 6%, mis on 1% enam kui 2024. aastal.



Joonis 4. Põhitegevuse kulude jaotus 2025.aastal

- **01 Üldised valitsussektori teenused**

Üldiste valitsussektori teenuste valdkonna all kajastatakse Põltsamaa Vallavolikogu, Põltsamaa Vallavalitsuse, muude üldiste valitsussektori teenuste kulud ja kohaliku omavalitsuse üksuse reservfond, tabel 16.

Tabel 16. Üldiste valitsussektori teenuste kulud, EUR

	2025 eelarve	2024 eelarve seisuga 15.11.2024	2023 täitmine	Muutus (2025 võrreldes 2024)	
				%	EUR
01 Üldised valitsussektori teenused kokku	1 814 673	1 618 224	1 333 314	12,1	196 449
01111 Vallavolikogu	73 555	80 368	69 695	-8,5	-6 813
41 Sotsiaaltoetused	3 600	6 560	3 625	-45,1	-2 930
50 Tööjõukulud	65 655	65 008	58 493	1,0	647
55 Majandamiskulud	4 300	8 800	7 577	-51,1	-4 500
01112 Vallavalitsus	1 474 347	1 457 400	1 219 640	1,2	16 947
50 Tööjõukulud	1 284 057	1 252 997	993 436	2,5	31 060
55 Majandamiskulud	190 290	204 103	221 898	-6,8	-13 813
60 Muud tegevuskulud	0	300	4 306	-100,0	-300

01114 Kohaliku omavalitsuse üksuse reservfond	204 521	13 363	0	1430,5	191 158
60 Muud tegevuskulud	204 521	13 363	0	1430,5	191 158
01600 Muud üldised valitsussektori teenused	62 250	67 093	43 979	-7,2	-4 843
45 Muud toetused	42 250	41 493	24 999	1,8	757
50 Tööjõukulud	19 200	23 460	18 459	-18,2	-4 260
55 Majandamiskulud	800	2 140	521	-62,6	-1 340

sh

41 Sotsiaaltoetused	3 600	6 560	3 625	-45,1	-2 960
45 Muud toetused	42 250	41 493	24 999	1,8	757
50 Tööjõukulud	1 368 912	1 341 465	1 070 388	2,0	27 447
55 Majandamiskulud	195 390	215 043	229 996	-9,1	-19 653
60 Muud tegevuskulud	204 521	13 663	4 306	1396,9	190 858

Vallavolikogu tegevusalal kajastatakse Põltsamaa Vallavolikogu 21 liikme ja komisjonide liikmete tegevuskulud. Reeglina toimuvad volikogu istungid üks kord kuus. Toetuste all kajastatakse vastavalt Põltsamaa Vallavolikogu 15.11.2018 määrusele nr 63 „Põltsamaa valla tunnustamise kord“ alusel makstavaid toetusi. Selle kohaselt on 2025. a kulud planeeritud vastavalt käesoleval aastal teadaolevale vajadusele ja 2025. a miinimumpalga kasvule. Majandamiskulude alla on kavandatud administreerimis-, koolituste, sõidukite ülalpidamise ning info- ja kommunikatsioonitehnoloogia kulud. Kulud on vähenenud 51,1%, sest lõpetatud on VOLISE püsileping ja istungite ülekanded on juba alates 2024. a teisest poolest korraldatud varasema teenuslepingu asemel valla IT-töötajate poolt.

Vallavalitsuse eelarves kajastatakse vallavalitsuse kui täitevorgani (lisaks vallavanemale ja abivallavanemale viis vallavalitsuse liiget) ja vallavalitsuse kui ametiasutuse toimimiseks vajalikud kulud. Vastavalt Põltsamaa Vallavolikogu 19.10.2023 otsusele nr 66 on alates 01.12.2024 Põltsamaa valla ametiasutuse koosseisus ette nähtud 37 ameti- ja töökohta. Vastavalt volikogu poolt kinnitatud muudatusettepanekule, on eelarves planeeritud vallavalitsuse kui ametiasutuse töötasufondi kasv 2%.

Kohaliku omavalitsuse üksuse reservfondi on planeeritud 204 tuhat eurot, millest 24 521 eurot on planeeritud kunstikooli õpetajate palgakulu katteks (alates 1.september, 2025) ning ülejäänud vahendid ettenägematute ja edasilükkamatute kulude katteks. Vastavalt Põltsamaa Vallavolikogu 22.03.2018 määrusele nr 10 „Reservfondi kasutamise kord“ on reservfondi suurus üldjuhul vähemalt 1% eelarveaastaks planeeritavatest põhitegevuse tuludest. 2024. aasta reservfondi jääk seisuga 15.11.2024 on 13 tuhat eurot. Igas kvartalis avaldatakse Põltsamaa valla kodulehel jooksva aasta reservfondi kasutamise aruanne, milles on näha perioodil reservfondi arvelt tehtud kulutused.

Muude üldiste valitsussektori teenuste kuludes on kavandatud tasutavad liikmemaksud ühingutele:

- ✓ Eesti Linnade ja Valdade Liit 9487 eurot,
- ✓ Jõgevamaa Koostöökoda 6700 eurot,
- ✓ Jõgevamaa Ühistranspordikeskus 7850 eurot,
- ✓ Jõgevamaa Spordiliit Kalju 13 120 eurot.

Liikmemaksude tasumine vallavalitsuse poolt ja osalemine näidatud ühingute tegevuses on olnud püsiv. 2025. aastal on planeeritud antava sihtfinantseeringuna Jõgevamaa Ettevõtlus- ja Arenduskeskusele 5000 eurot. Lisaks liikmemaksudele kajastatakse siin eelarve real ka kohaliku omavalitsuse volikogu valimiste läbiviimiseks planeeritud kulutused. Valimised toimuvad 2025. aasta sügiselt.

• 04 Majandus

Majandusvaldkonna all kajastatakse põllumajanduse, maanteetranspordi, ühistranspordi korralduse, turismi ja üldmajanduslike arendusprojektide kulud ning muud majandamiskulud, tabel 17.

Tabel 17. Majandusvaldkonna kulud, EUR

	2025 eelarve	2024 eelarve seisuga 15.11.2024	2023 täitmine	Muutus (2025 võrreldes 2024)	
				%	EUR
04 Majandus kokku	1 011 268	956 760	955 518	26,9	257 486
04210 Põllumajandus	5 000	5 000	4 650	0,0	0
55 Majandamiskulud	5 000	5 000	4 650	0,0	0
04510 Maanteetransport	442 580	414 564	345 848	6,8	28 016
55 Majandamiskulud	442 580	414 564	345 666	6,8	28 016
60 Muud tegevuskulud	0	0	182	-	0
04512 Ühistranspordi korraldus	18 288	28 952	59 980	-36,8	-10 664
50 Tööjõukulud	0	0	35 927	0,0	0
55 Majandamiskulud	18 288	28 952	24 053	-36,8	-10 664
04730 Turism	241 043	222 877	227 430	8,2	18 166
45 Muud toetused	241 043	222 877	227 430	8,2	18 166
04740 Üldmajanduslikud arendusprojektid	507 335	285 367	317 609	77,8	221 968
45 Muud toetused	40 000	32 000	15 179	25,0	8 000
50 Tööjõukulud	46 622	0	1 305	100,0	46 622
55 Majandamiskulud	420 713	253 367	301 125	66,0	167 346
sh					
45 Muud toetused	277 000	254 877	242 609	8,7	22 123
50 Tööjõukulud	0	0	37 232	0,0	0
55 Majandamiskulud	734 268	701 883	675 495	4,6	32 385
60 Muud tegevuskulud	0	0	182	-	0

Põllumajanduse kulud sisaldavad maade munitsipaliseerimisega seotud katastriüksuste toimikute ettevalmistamisega seotud kulusid ning toimingutega puudutatud kinnistuomanike nõuetekohaseid teavitamis- ja avalikustamiskulusid.

Maanteetranspordi kulud on ette nähtud teede ja tänavate suviseks ning talviseks hoolduseks ning kulud jagunevad Põltsamaa Vallavalitsuse majandusosakonna ja Põltsamaa Halduse eelarvete vahel järgmiselt:

Põltsamaa Vallavalitsuse majandusosakonna eelarves

- ✓ Põltsamaa valla kaheksa piirkonna talihooldus 220 000 eurot;
- ✓ kruusateede hooldus 82 000 eurot;
- ✓ tolmutõrje 15 000 eurot;
- ✓ liikluskorraldusvahendite soetamine ja markeerimistööd 8000 eurot;
- ✓ avariitööd 5000 eurot.

Põltsamaa Halduse eelarves

- ✓ Põltsamaa Halduse hoone rendimakse koos kommunaalidega 43 680 eurot;
- ✓ Põltsamaa linna ja Puurmani aleviku teede hooldus, sh traktorite kütus ja libedusetõrje 36 690 eurot;
- ✓ tööde teostamiseks vajaliku tehnika liisingmaksed.

Maanteetranspordi kulutuste maht on kasvanud 6,8% võrreldes 2024. aastaga.

Ühistranspordi korralduse tegevusala kuludes on valla kahe bussi kütus, remondid ja kindlustused. Antud kulud on vähenenud võrreldes 2024. aastaga 36,8% seoses eelarve tegeliku täitmisega.

Turismi tegevusala kuludes on toetused Põltsamaa Vallavara OÜ-le vastavalt taotlusele tegevuskulude katteks, millest tööjõukulud on 206 043 tuhat eurot ja majanduskulud 35 tuhat eurot. Toetus on vajalik Põltsamaa lossikompleksi ülalpidamiseks, seal tegutseva külastuskeskuse ja muuseumi majandus- ja tööjõukulude osaliseks katteks. Põltsamaa Vallavara OÜ 2024. aasta kogu eelarve ilma investeeringuteta on 830 tuhat eurot, millest omatulud on 500 tuhat eurot. Valla poolt

toetatavad tegevuskulud on 2025. aastal võrreldes 2024. aastaga mõnevõrra suurenenud, sest Põltsamaa Vallavalitsus on suunanud käimasolevate suuremate projektide juhtimise kohustuse koos täiendavate vahenditega Põltsamaa Vallavara OÜ-le. Samuti on 2025. aasta eelarves ette nähtud personalikuludeks antav sihtfinantseeringu kasv 2%. Omatulude arvelt katab Põltsamaa Vallavara OÜ ka erinevaid koostööprojektide omaosalusi (nt Kesk-Eesti DMO jms) ning remondikulusid.

Üldmajanduslikud arendusprojektid on alljärgnevad:

- ✓ „Kodud tuleohutuks“ programm 20 000 eurot;
- ✓ korteriühistute toetus 20 000 eurot;
- ✓ Roosisaare rendikulud 8800 eurot;
- ✓ valla lehe väljaandmisega seotud kulud 20 000 eurot;
- ✓ infotehnoloogia kulud 150 000 eurot, sh valla asutuste riistvara uuendamine, rendilepingud. Lisandus täiendav toetus riigilt summas 67 076 eurot, et tagada valmisolek tasemetööde ja eksamite läbiviimiseks testide andmekogus;
- ✓ detailplaneeringute kulud ning muud ettevalmistustööd 16 600 eurot;
- ✓ Põltsamaa, Puurmani ja Kamari paisu varjade monitooring ning hooldus 35 000 eurot;
- ✓ parkide uuendamise kava koostamine 10 000 eurot;
- ✓ valla hoonete kindlustused 15 000 eurot;
- ✓ kinnisvara hindamine ja mõõdistused 10 000 eurot;
- ✓ kriisivaldkonna tegevused 3000 eurot;
- ✓ Puurmani, Tallinna mnt 2 hoone lammutustööd 15 000 eurot;
- ✓ analüüsi ja hinnangute tellimine „Põltsamaa valla spordi- ja aktiivsete vabaaja tegevuste ja teenuste arendamiseks“ tulud ja kulud, kokku 19 237 eurot (millest projektitoetus on 13 237 eurot);
- ✓ projekti „Põltsamaa valla põhjalikum ja sisukam kaasamine kohaliku omavalitsuse eriplaneeringu koostamisel“ tulud ja kulud, kokku 51 000 eurot.

Lisaks kajastub siin eelarvereval ka projektitoetusest rahastatav tööjõukulu spetsialisti palkamiseks Põltsamaa Vallavalitsusele seoses tuuleparkide eriplaneeringu suure menetluskoormusega 46 622 eurot.

• 05 Keskkonnakaitse

Keskkonnakaitse valdkonna all kajastatakse jäätmekäitluse ning bioloogilise mitmekesisuse ja maastiku kaitse tegevusalade kulud, tabel 18.

Tabel 18. Keskkonnakaitsekulud, EUR

	2025 eelarve	2024 eelarve seisuga 15.11.2024	2023 täitmine	Muutus (2025 võrreldes 2024)	
				%	EUR
05 Keskkonnakaitse kokku	115 900	138 143	113 034	-16,1	-22 243
05100 Jäätmekäitus	41 500	49 500	40 418	-16,2	-8 000
45 Muud toetused	11 500	11 500	11 256	0,0	0
55 Majandamiskulud	30 000	38 000	29 162	-21,1	-8 000
05400 Bioloogilise mitmekesisuse ja maastiku kaitse	74 400	88 643	72 615	-16,1	-14 243
55 Majandamiskulud	74 400	88 643	72 615	-16,1	-14 243
60 Muud tegevuskulud	0	0	0	-	0
sh					
45 Muud toetused	11 500	11 500	11 256	0,0	0
55 Majandamiskulud	104 400	126 643	101 778	-17,6	-22 243

Jäätmekäitluse eelarve kuludest kaetakse MTÜ Eesti Jäätmehoolduskeskus liikmemaks 11,5 tuhat eurot ning jäätmete ja paberkonteinerite käitluskulud, heakorraliku lehtede vedu, prügiveokulud, jäätmeladestuskoha rekultiveerimine jms kulud.

Bioloogilise mitmekesisuse ja maastiku kaitse valdkonnas on Põltsamaa Halduse kulud valla territooriumil olevate haljasalade ja parkide niitmiseks, kuivanud puude eemaldamiseks, arboristi teenuseks ja veekogude niitmiseks. 2025. aasta eelarve on vähenenud vastavalt 2024. aasta tegelikule täitmisele.

- **06 Elamu- ja kommunaalmajandus**

Elamu- ja kommunaalmajanduse valdkonna all kajastatakse tänavavalgustuse ning muu elamu- ja kommunaalmajanduse tegevuste kulud, tabel 19.

Tabel 19. Elamu- ja kommunaalmajanduse kulud, EUR

	2025 eelarve	2024 eelarve seisuga 15.11.2024	2023 täitmine	Muutus (2025 võrreldes 2024)	
				%	EUR
06 Elamu- ja kommunaalmajandus kokku	1 711 974	1 619 868	1 565 787	5,7	92 106
06300 Veevarustus	0	0	0	-	0
55 Majandamiskulud	0	0	0	-	0
06400 Tänavavalgustus	129 500	88 000	89 477	47,2	41 500
55 Majandamiskulud	129 500	88 000	89 477	47,2	41 500
06605 Muu elamu- ja kommunaalmajanduse tegevus	1 532 743	1 531 868	1 476 310	3,3	50 606
50 Tööjõukulud	1 293 014	1 201 310	1 026 336	3,5	91 704
55 Majandamiskulud	289 460	330 558	445 091	-12,4	-41 098
60 Muud tegevuskulud	0	0	4 884	0,0	0

sh

50 Tööjõukulud	1 293 014	1 201 310	1 026 336	3,5	91 704
55 Majandamiskulud	418 960	418 558	534 568	0,1	402
60 Muud tegevuskulud	0	0	4 884	-	0

Tänavavalgustuse tegevusala kulud on jaotatud 2025. aasta eelarves Põltsamaa Vallavalitsuse majandusosakonna ja Põltsamaa Halduse tegevussuundadele. Põltsamaa Vallavalitsuse majandusosakonna eelarvest kaetakse tänavavalgustuse hooldusega seotud lepingulised kohustused: tänavavalgustuse investeeringuga seotud rendikulud 36,5 tuhat eurot, elektrienergia ostuga seotud kulud (elektrienergia ja võrgutasud) summas 50 tuhat eurot. Põltsamaa Halduse eelarvest kaetakse tänavavalgustuse haldamisega seotud kulud, sh valgustite faseeringute osaline remont.

Muu elamu- ja kommunaalmajanduse tegevuse eelarves on Põltsamaa Halduse kulud ametiasutuse ja hallatavate asutuste remondi- ja ehitustöödeks, haridusasutuste toitlustamiseks, vallale kuuluvate hoonete haldamiseks ja koristamiseks, kalmistute, avalike tualettide, haljas- ja puhkealade ning ujumiskohtade majandamiseks ning hulkuvate loomadega tegelemiseks ja koolitranspordi korraldamiseks. Põltsamaa Halduse töötasufondis on 2025. aastal arvestatud miinimumpalga tõusuga ning eelarvestatud on töötasufondi kasv 4%.

- **07 Avalikud tervishoiuteenused**

Avalike tervishoiuteenuste kulude all kajastatakse vaimse tervise teenuse korraldamise kulud, et parandada teenuste kättesaadavust, tabel 20.

Tabel 20. Avalikud tervishoiuteenused

	2025 eelarve	2024 eelarve seisuga 15.11.2024	2023 täitmine	Muutus (2025 võrreldes 2024)	
				%	EUR
07 Avalikud tervishoiuteenused	15 025	0	0	100,0	15 025
07400 Avalikud tervishoiuteenused	15 025	0	0	100,0	15 025
55 Majandamiskulud	15 025	0	0	100,0	15 025
sh					
55 Majandamiskulud	15 025	0	0	100,0	15 025

- **08 Vaba aeg, kultuur ja religioon**

Vaba aja, kultuuri ja religiooni valdkonna kulude all kajastatakse spordi, vaba aja ürituste, raamatukogu, kultuurimaja ja religiooni tegevusalade kulud, tabel 21.

Tabel 21. Vaba aja, kultuuri ja religiooni valdkonna kulud, EUR

	2025 eelarve	2024 eelarve seisuga 15.11.2024	2023 täitmine	Muutus (2025 võrreldes 2024)	
				%	EUR
08 Vaba aeg, kultuur, religioon kokku	1 757 088	1 717 268	1 697 222	2,3	39 820
08102 Sport	443 855	421 344	417 107	5,3	22 511
41 Sotsiaaltoetused	0	7 500	6 000	-100,0	-7 500
45 Muud toetused	443 855	412 765	407 336	7,5	31 011
55 Majandamiskulud	0	1 000	1 779	-100,0	-1 000
08107 Noorsootöö ja noortekeskused	0	0	1 992	0	0
55 Majandamiskulud	0	0	1 992	0	0
08109 Vaba aja üritused	156 887	150 000	201 620	4,6	6 887
45 Muud toetused	140 000	140 000	183 880	0,0	0
55 Majandamiskulud	16 887	10 000	17 740	68,9	6 887
08201 Raamatukogud	447 596	444 517	427 960	0,7	3 079
50 Tööjõukulud	290 767	286 639	271 649	1,4	4 128
55 Majandamiskulud	151 829	157 878	156 311	-0,7	-1 049
08202 Rahva- ja kultuurimajad	708 750	701 407	638 645	1,0	7 343
50 Tööjõukulud	409 626	406 614	320 155	0,7	3 012
55 Majandamiskulud	299 124	294 793	318 490	1,5	4 331
08400 Religiooni- ja muud ühiskonnateenused	0	0	11 889	0,0	0
45 Muud toetused	0	0	11 889	0,0	0
sh					
41 Sotsiaaltoetused	0	7 500	6 000	-100,0	-7 500
45 Muud toetused	583 855	552 844	603 105	5,6	31 011
50 Tööjõukulud	700 393	693 253	593 796	1,0	7 140
55 Majandamiskulud	472 840	463 671	494 320	2,0	9 169

Spordi tegevusala kuludes on toetused spordiga tegelevate ühingutele ja asutustele 433 tuhat eurot, sh 350 tuhat eurot SA Põltsamaa Sport toetuseks. Toetus SA-le Põltsamaa Sport jaguneb tööjõukuludeks summas 152 tuhat eurot ja majandamiskuludeks 198 tuhat eurot. 2025. aasta eelarve kulude maht (ilma investeringuteta) on 518 tuhat eurot ja tegevustulude kogusumma on 172 tuhat eurot. Sihtasutuse alla kuulub ka spordikool. Kuna tegemist on erakooli seaduse alusel töötava huvikooliga, siis õppemaksud ja teiste omavalitsuste osalustasud laekuvad Sihtasutuse Põltsamaa Sport eelarvesse. 2024. aastast on Põltsamaa vallas spordikooli 5.-7. kutseastmega treeneri töötasuks 1630 eurot (varasema 1413 euro asemel), millest 915 eurot on riigipoolne palgatoetus ning käesolevast aastast, 780 eurot valla toetus. 2025. aastal suureneb valla poolt antav sihtfinantseering personalikuludeks 4%, mille tulemusena tõuseb 5.-7. kutsetasemega treeneri töötasu 1695 euroni.

Sihtasutuse eelarves on arvestatud mh miinimumpalga tõusuga 2025. aastal. Sihtasutus majandab Põltsamaa Felixhalli, Pisisaare spordikeskust, Põltsamaa ujulat ja Põltsamaa valla spordirajatisi (va Kuningamäe terviserajad ja Adavere staadion). Sporditaristu investeringuteks planeeritud 30 tuhat eurot on jäetud kokkuleppel asutuse juhiga valla eelarvesse ning vajalike tööde teostamise eest tasutakse valla eelarvest.

Kuningamäe puhkeala ja terviseradade haldamiseks antav tegevustoetus Põltsamaa Vallavara OÜ-le on 38 tuhat eurot. (2024. aastal oli see samuti 38 tuh eurot). Lisaks tegevustoetusele on Kuningamäe arenduseks planeeritud investeerimistegevuse kulud summas 68 tuhat eurot (teenushoone projekteerimiseks ja terviseradade arenduseks).

Lisaks eraldatakse spordi tegevusala alt 53 tuhat eurot MTÜ-de rahastamiseks, millest 25 tuhat eurot on MTÜ Põltsamaa Valla Spordiklubi Tervis teenuslepingu katteks. Nimetatud MTÜ juures tegutseb uisutreener, kelle töötasu kasvuks 1630 eurolt 1695 euroni on eraldatud täiendavad vahendid.

Noorsootöö ja noortekeskused kuludes kajastus 2023. aastal sihtfinantseering Põltsamaa valla noortevolikogu tegevuseks. 2024. aastast on valla poolt noortevolikogu tegevuseks eraldatud vahendid kajastatud valla- ja linnavolikogu eelarves. 2025. aastaks on planeeritud noortevolikogu tegevusteks 1000 eurot. Noortekeskuse tegevus kajastub rahva- ja kutuurikeskuse valdkonna all kuna kuulub üksusena Põltsamaa Kultuurikeskuse koosseisu.

Vaba aja ürituste kuludes on toetused kultuuri, vaba aja sisustamisega tegelevate sihtasutuste, seltside, MTÜ-de ja teiste organisatsioonide põhikirjaliste tegevuste toetamiseks summas 120 tuhat eurot ning majandamiskuludena kultuuriürituste korraldamine summas 12 tuhat eurot (vabariigi aastapäev, külaliste vastuvõtt jms). Tegevustoetuse hulgas on kaasava eelarve kulud 60 tuhat eurot ning 80 tuhat eurot on toetused mittetulundusühingutele (vaba aja tegevusvaldkond). Täpsem valdkondlik jaotus selgub MTÜde taotluste hindamise järgselt. Kaasava eelarve maht on 2025. aastaks planeeritud 2024. aasta tasemel.

Raamatukogude tegevusala all on Põltsamaa Raamatukogu tegevuskulud, millest kaetakse kohaliku omavalitsuse vahenditest 279 tuhat eurot (sh 184 tuhat tööjõukuludeks ning 95 tuhat majandamiskuludeks) ja riikliku toetuse arvelt 159 tuhat eurot (sh tööjõukuludeks 103 tuhat eurot ja raamatute ning tarvikute soetamiseks 56 tuhat eurot). Raamatukogu koosseisus on 12,4 töökohta, sellest neli on tasustatud riigieelarvest. Põltsamaa Raamatukogul on haruraamatukogud Adavere ja Puurmani alevikus ning Vägari külas ning väliteeninduspunktid Tapiku, Pisisaare ja Lustivere külades.

Rahva- ja kultuurimajade valdkond sisaldab Põltsamaa Kultuurikeskuse tegevuskulusid, sh hoonete ülalpidamiskulusid 106 tuhat eurot. Põltsamaa Kultuurikeskus koordineerib Pajusi ja Puurmani rahvamajade ning Põltsamaa noortekeskuse tegevusi. Korraldatakse kunstilist huvitegevust ja erinevaid kultuurisündmusi ning teenindatakse majade kasutajaid ürituste, näituste, koolituste toimumise ajal. Kinnitatud struktuuris on alates 01.01.2025 16,85 ametikohta, tõstetud on noorteuhi ametikoha koormust 0,25 koha võrra. 2025. aastast on planeeritud tõsta noortekeskuses noortetöö koordinaatori palka 5%, s.o 1800 eurolt 1890 euroni ning noorteuhtide palgatasemed ühtlustuvad üldhariduskooli noorsootöö- ja koolielukorraldajate palgatasemega, s.o suurenevad 1250 eurolt 1420 euroni. Ülejäänud kultuurikeskuse personali koosseisu ning töötasusid korrigeeritakse vastavalt asutuse juhi ettepanekule eelarveaasta jooksul.

Religiooni- ja muud ühiskonnateenused eraldi jaotust enam kajastatud ei ole, sest valdkonda toetatakse MTÜ-de rahastamise korra kohaselt ning valdkonna jaotus selgub peale hindamist ja tulemuste kinnitamist.

- **09 Haridus**

Hariduse valdkonna tegevuskulud koosnevad alushariduse, põhihariduse, gümnaasiumi, laste muusikakooli, huvihariduse, koolitranspordi, koolitoidu, öömaja ning hariduse abiteenuse tegevusalade kuludest, tabel 22.

Tabel 22. Haridusvaldkonna kulud, EUR

	2025 eelarve	2024 eelarve seisuga 15.11.2024	2023 täitmine	Muutus (2025 võrreldes 2024)	
				%	EUR
09 Haridus kokku	9 793 073	9 730 474	9 357 427	0,6	62 599
09110 Alusharidus	3 316 519	3 346 559	3 320 352	2,5	84 707
50 Tööjõukulud	2 467 501	2 422 393	2 356 039	1,9	45 108
55 Majandamiskulud	963 765	924 166	960 953	4,3	39 599
60 Muud tegevuskulud	0	0	3 361	-	0
09212 Põhihariduse otsekulud	4 978 167	4 950 528	4 779 321	0,6	27 639
50 Tööjõukulud	4 178 968	4 128 161	3 863 736	1,2	50 807
55 Majandamiskulud	799 199	822 367	915 585	-2,8	-23 168
09213 Üldkeskhariduse otsekulud	383 610	383 433	338 563	0,0	177
50 Tööjõukulud	383 610	383 433	338 563	0,0	177
09510 Noorte huviharidus ja -tegevus	666 518	683 765	550 827	-2,5	-17 247
45 Muud toetused	49 483	50 489	87 678	-2,0	-1 006
50 Tööjõukulud	415 129	425 307	382 154	-2,4	-10 178
55 Majandamiskulud	201 906	207 969	80 995	-2,9	-6 063
09600 Koolitransport	60 000	42 000	58 984	42,9	18 000
55 Majandamiskulud	60 000	42 000	58 984	42,9	18 000
09601 Koolitoit	225 842	271 300	248 714	-16,8	-45 458
55 Majandamiskulud	225 842	271 300	248 714	-16,8	-45 458
09602 Öömaja	30 201	28 201	29 234	7,1	2 000
50 Tööjõukulud	23 201	23 201	22 055	0,0	0
55 Majandamiskulud	7 000	5 000	7 179	40,0	2 000
09609 Muud hariduse abiteenused	17 469	24 688	31 431	-29,2	-7 219
41 Sotsiaaltoetused	0	0	1 375	-	0
50 Tööjõukulud	3 119	2 772	6 278	12,5	347
55 Majandamiskulud	14 350	21 916	23 778	-34,5	-7 566

sh

41 Sotsiaaltoetused	0	0	1 375	-	0
45 Muud toetused	49 483	50 489	87 678	-2,0	-1 006
50 Tööjõukulud	7 471 528	7 385 267	6 968 825	1,2	86 261
55 Majandamiskulud	2 272 062	2 294 718	2 296 188	-1,0	-22 656
60 Muud tegevuskulud	0	0	3 361	-	0

Alushariduse tegevusalal kajastatakse:

- ✓ Põltsamaa Valla Lasteaia tegevuskulusid 3095 tuhat eurot, sh on tööjõukulud 2247 tuhat eurot, mitmesugused (sh hoonete) majandamiskulud 392 tuhat eurot, rendimaksud Põltsamaa Vallavara OÜ-le 245 tuhat eurot ja toitlustamiskulud 170 tuhat eurot. Lasteaia kohatasudest laekuv tulu on planeeritud 2025. aastaks 270 tuhat eurot;
- ✓ Puurmani Mõisakool lasteaed tegevuskulusid 240 tuhat eurot, sh on tööjõukulud 220 tuhat eurot, toitlustamiskulud 20 tuhat eurot. Lasteaia kohatasudest laekuv tulu on planeeritud 2025. aastaks 32 tuhat eurot;
- ✓ teistele kohalikele omavalitsustele on eraldatud vahendeid 95 tuhat eurot. Väljaspool Põltsamaa valda asuvates munitsipaallasteaedades käib 2024/2025 õppeaastal 16 last.

Alushariduse personali palgatõus on planeeritud 2025. aasta eelarves abiõpetajatele ja õpetaja abidele. Alushariduse õpetajate palgamäärad on otseselt seotud üldhariduskoolide õpetajate palgamääraga, mis antud hetkel on 2024. aasta tasemel. Täpsemalt antakse ülevaade alushariduse töötasumäärade

kujunemise aluste kohta käesoleva seletuskirja punktis 1.2.1. „Põhitegevuse kulud kululiikide lõikes“ tööjõukulude jaotises.

Põltsamaa Valla Lasteaial on õppekohad Põltsamaa linnas, Adavere alevikus, Vägari külas, Esku külas, Lustivere külas ja Pisisaare külas. Põltsamaa Valla Lasteaed struktuuris on 93,5 töökohta.

Puurmani lasteaed tegutseb Puurmani Mõisakooli koosseisus. Puurmani Mõisakooli lasteaia struktuuris on 9,7 töökohta.

Majanduskulud on võrreldes 2024. aastaga suurenenud seoses Esku uue lasteaia-kogukonna hoone rajamisega ning sinna planeeritud inventari soetamisega (planeeritud 10 tuhat eurot).

Põhihariduse otsekulude tegevusalal kajastatakse:

- ✓ Puurmani Mõisakoolile riigieelarvest eraldatavad vahendid personalikuludeks 540 tuhat eurot. 2025. aastal rahastatakse kooli tugispetsialistide palgakulu riiklikest vahenditest;
- ✓ Puurmani Mõisakoolile vallaeelarvest eraldatavad vahendid 215 tuhat eurot, sh personalikuludeks 157 tuhat eurot ja majandamiskuludeks 59 tuhat eurot.;
- ✓ Puurmani Mõisakooli hoonete (sh lasteaia hoone) ülalpidamiskulud valla eelarvest on 141 tuhat eurot;
- ✓ Põltsamaa Ühisgümnaasiumile riigieelarvest eraldatavad vahendid on 3045 tuhat eurot, sh tööjõukuludeks 2976 tuhat eurot ja majandamiskuludeks 70 tuhat eurot. 2025. aastal rahastatakse kooli tugiteenuste juhi ning karjääriõpetuse õpetaja palgakulu riiklikest vahenditest;
- ✓ Põltsamaa Ühisgümnaasiumile vallaeelarvest eraldatavad vahendid on 667 tuhat eurot, sh tööjõukuludeks 506 tuhat eurot ja majandamiskuludeks 161 tuhat eurot;
- ✓ Põltsamaa Ühisgümnaasiumi hoonete ülalpidamiskulud valla eelarvest on 279 tuhat eurot;
- ✓ Teistele kohalikele omavalitsustele on eraldatud vahendid summas 122 tuhat eurot. 2024/2025 õppeaastal õpib teistes munitsipaalkoolides tavaõppel 73 õpilast ning erivajadustega õpilaste koolides 7 õpilast.

Puurmani Mõisakooli struktuuris on 33,75 töökohta (v.a lasteaed) ja Põltsamaa Ühisgümnaasiumis 138 töökohta. Põltsamaa Ühisgümnaasiumil on õppekohad Põltsamaa linnas, Adavere alevikus, Lustivere külas ja Vägari külas.

Põhihariduse majanduskulud on vähenenud, sest 2025. aasta eelarves ei ole planeeritud sihtotstarbelisi toetusi, mis 2024. aasta eelarves kajastuvad. Üldhariduskoolide õpetajate palgatase on käesoleval hetkel 2024. aasta tasemel. Personalikulud on kasvanud tulenevalt valla palgal oleva personali palgatõusust. Täpsemalt antakse ülevaade põhihariduse töötasumäärade kujunemise aluste kohta käesoleva seletuskirja punktis 1.2.1. „Põhitegevuse kulud kululiikide lõikes“ tööjõukulude jaotises.

Üldkeskhariduse otsekulude tegevusalal kajastatakse riigieelarvest finantseeritavad Põltsamaa Ühisgümnaasiumi gümnaasiumiastme tööjõukulud.

Noorte huvihariduse ja -tegevuse tegevusalal kajastatakse:

- ✓ Põltsamaa Muusikakooli tegevuskulud summas 451 tuhat eurot, sh personalikulud 415 tuhat eurot, hoonete ja ruumide majandamiskulud summas 9 tuhat eurot ja muud majandamiskulud 36 tuhat eurot. Muusikakooli koosseisus on 15,95 töökohta. 2025. aasta eelarves on planeeritud muusikakooli õpetajate palgatõus 4%, s.o 1630 eurot 1695 euroni;
- ✓ valla huvihariduse muud kulud summas 188 tuhat eurot, sh riigieelarvest eraldatava huvitegevuse toetus 99 tuhat eurot ja kunstikooli lepingujärgne toetus 8 kuuks 49 tuhat eurot, 15 tuhat eurot huvitegevuse kulude katteks väljaspool valda õppivate õpilaste kuludeks ja vallasise turutõrke leevendamiseks. Toetuse kasutamise tulemusel peab huvitegevuses hõlmatud laste arv suurenema ning toetusrahaga ei tohi asendada olemasolevaid kulusid või teha investeeringuid;
- ✓ lisatud on riiklik toetuse kohalikele omavalitsustele ja erakoolidele liikumisõpetuse ja loodusainete praktilise õppe läbiviimiseks tulud ning kulud, summas 33 tuhat eurot.

Koolitranspordi eelarves kajastatakse õpilasiinide nr 1, 2 ja 3 teenindamisega seotud kulud. Hanke tulemusel osutab teenust osaühing Eltor, kellega on sõlmitud töövõtuleping. Kilomeetrihinnaks koos käibemaksuga on 2,32 eurot. Eelduslikult on hankeperioodil vaja läbida ligikaudu 23 tuhat kilomeetrit, mille kogukulu on ca 54 tuhat eurot. Lisaks on siia arvestatud taksoteenus, mis katab koolitranspordi kohtades, kus pole võimalik maakonnaliinide ja õpilasiinidega transporti katta. Kogukulu sellele on 2025. aastaks planeeritud ca 6200 eurot.

Koolitoidu eelarves arvestatakse kulud õpilaste toitlustamiseks:

- ✓ Puurmani Mõisakoolis 24 tuhat eurot (riigipoolne eraldis 17 tuhat eurot);
- ✓ Põltsamaa Ühisgümnaasiumis 201 tuhat eurot (riigipoolne eraldis 152 tuhat eurot);
- ✓ teistele kohalikele omavalitsustele 500 eurot.

Kulud kaetakse osaliselt toetusfondi eraldisest. Tegevusala kulusid 2025. aastaks on vähendatud vastavalt 2024. aasta eelarve eeldatavale täitmisele.

Öömaja tegevusala eelarve sisaldab alljärgnevatid kulusid:

- ✓ Põltsamaa Ühisgümnaasiumi ühiselamu töäjökulud 23 tuhat eurot;
- ✓ teiste kohalike omavalitsuste ühiselamu kulude katmine 7 tuhat eurot.

Muude hariduse abiteenuste kuludes kajastatakse:

- ✓ töäjökuludena õpetajate ülevallaline tunnustamine ja sellega seotud premeerimine;
- ✓ majandamiskuludena tarkvarasüsteemi ARNO halduskulu ja uute moodulite juurutamise kulu koos tuhat eurot ning ülevallaliste õpilaste ühisürituste ja -koolituste läbiviimine.

• 10 Sotsiaalne kaitse

Sotsiaalse kaitse valdkonna kulud koosnevad puuetega inimeste, eakate, perede ja laste, riskirühmade ja muu sotsiaalse kaitse, lapse tugiisikuteenus ja turvakoduteenus, võlanõustamisteenuse, asendus- ja järelhoolduse ning toimetulekutoetuse kuludest, tabel 23.

Tabel 23. Sotsiaalse kaitse valdkonna kulud, EUR

	2025 eelarve	2024 eelarve seisuga 15.11.2024	2023 täitmine	Muutus (2025 võrreldes 2024)	
				%	EUR
10 Sotsiaalne kaitse kokku	3 371 006	3 070 838	2 484 222	9,8	300 168
10120 Puudega inimeste sotsiaalhoolekandeasutused	93 902	75 000	0	25,2	18 902
50 Töäjökulud	90 957	68 372	0	33,0	22 585
55 Majandamiskulud	2 945	6 628	0	-55,6	-3 683
10121 Muu puuetega inimeste sotsiaalne kaitse	99 686	59 452	151 534	67,7	40 234
41 Sotsiaaltoetused	54 194	8 142	116 117	565,6	46 052
45 Muud toetused	500	2 500	2 195	-80,0	-2 000
55 Majandamiskulud	17 635	48 810	33 521	-63,9	-31 175
60 Muud tegevuskulud	0	0	-298	0	0
10124 Puudega täisealise isiku hooldus	124 700	89 865	0	38,8	34 835
41 Sotsiaaltoetused	124 700	89 865	0	38,8	34 835
10126 Puudega lapse lapsehoiuteenus	14 737	3 345	0	340,6	11 392
50 Töäjökulud	9 862	3 345	0	194,8	6 517
55 Majandamiskulud	4 875	0	0	100,0	4 875
10200 Väljaspool kodu osutatav üldhooldusteenus	1 377 198	1 493 788	948 845	-7,8	-116 590
41 Sotsiaaltoetused	1 377 198	1 493 788	948 845	-7,8	-116 590
10201 Muu eakate sotsiaalne kaitse	431 983	316 171	504 698	36,6	115 812
50 Töäjökulud	257 884	198 786	337 933	29,7	59 098
55 Majandamiskulud	174 099	117 385	166 765	48,3	56 714
10202 Eakate koduteenus	170 390	164 270	0	3,7	6 120

50 Tööjõukulud	126 615	120 603	0	5,0	6 012
55 Majandamiskulud	43 775	43 667	0	0,2	108
10400 Asendus- ja järelhooldus	501 332	382 980	424 380	30,9	118 352
41 Sotsiaaltoetused	496 632	24 480	14 760	1928,7	472 152
55 Majandamiskulud	4 700	358 500	409 620	-98,7	-353 800
10402 Muu perekondade ja laste sotsiaalne kaitse	278 181	266 565	253 461	4,4	11 616
41 Sotsiaaltoetused	203 900	174 200	121 196	17,0	29 700
45 Muud toetused	0	2 000	18 371	-100,0	-2 000
50 Tööjõukulud	0	0	16 205	0	0
55 Majandamiskulud	73 781	89 665	97 659	-17,7	-15 884
60 Muud tegevuskulud	500	700	30	-28,6	-200
10403 Lapse tugisikuteenus	51 964	52 464	0	-1,0	-500
41 Sotsiaaltoetused	14 500	15 000	0	-3,3	-500
50 Tööjõukulud	37 464	37 464	0	0,0	0
10404 Turvakoduteenus	8 000	8 000	0	0,0	0
41 Sotsiaaltoetused	8 000	8 000	0	-	0
10600 Eluasemeteenus sotsiaalsetele riskirühmadele	3 000	5 000	17 509	-40,0	-2 000
41 Sotsiaaltoetused	3 000	5 000	17 509	-40,0	-2 000
10701 Riiklik toimetulekutoetus	85 990	92 438	112 340	-7,0	-6 448
41 Sotsiaaltoetused	82 030	90 626	111 838	-9,5	-8 596
55 Majandamiskulud	3 960	1 812	502	118,5	2 148
10702 Muu sotsiaalsete riskirühmade kaitse	31 600	32 600	64 981	-3,1	-1 000
41 Sotsiaaltoetused	28 600	30 100	20 156	-5,0	-1 500
45 Muud toetused	3 000	2 500	0	20,0	500
50 Tööjõukulud	0	0	44 575	0	0
55 Majandamiskulud	0	0	250	0	0
10704 Võlanõustamisteenus	14 000	16 000	0	-12,5	-2 000
41 Sotsiaaltoetused	14 000	16 000	0	-12,5	-2 000
10900 Muu sotsiaalne kaitse, sh sotsiaalse kaitse haldus	84 343	12 900	6 473	553,8	71 443
50 Tööjõukulud	32 112	0	0	100,0	32 112
55 Majandamiskulud	52 231	12 900	6 473	304,9	39 331

sh

41 Sotsiaaltoetused	2 406 292	1 955 201	1 350 420	2437,0	537 346
45 Muud toetused	3 500	7 000	20 566	-50,0	-3 500
50 Tööjõukulud	554 894	428 570	398 713	29,5	126 324
55 Majandamiskulud	405 358	679 367	714 790	-40,3	-274 009
60 Muud tegevuskulud	500	700	-268	-28,6	-200

Kohaliku omavalitsuse ülesanded sotsiaalvaldkonnas sotsiaalhoolekande seaduse § 8 kohaselt on sotsiaalteenuste, vältimatu sotsiaalabi ja muu abi andmise korraldamine ning sotsiaaltoetuste määramine ja maksmine. Sotsiaaltoetuste jagunemine 2025. aasta eelarves on kajastatud eelarve seletuskirjas tabelis nr 14.

Puudega inimeste sotsiaalhoolekandeasutused tegevusalal kajastatakse erihoolekandeteenuse kulud, sh tööjõukulud 91 tuhat ja majanduskulud kolm tuhat. Tegevusala kuulub Põltsamaa Valla Päevakeskuse eelarve koosseisu.

Muu puuetega inimeste sotsiaalse kaitse tegevusala kuludes on:

- ✓ sihtotstarbeline eraldis MTÜ-le 500 eurot (vt tabel 15);
- ✓ sotsiaalteenused 18 tuhat eurot, tasuline erihooldusteenus puuetega inimestele 36 tuhat eurot, lapsevanematele makstav hooldajatoetus koos erijuhtudel riigi poolt makstavate maksudega 10 tuhat eurot ja toetusena määratud statsionaarne õendusteenus raviteenusena 8 tuhat eurot;

- ✓ 2025. aastaks on lisatud ka projekti „Isikukeskse erihoolekande teenusmudeli jätkurakendamine kohalikus omavalitsuses 2025-2026“ tulud ja kulud.

Puudega täisealise isiku hooldus tegevusalal kajastatakse hooldajatoetus ja erijuhtudel riigi poolt makstavate maksude kulu hooldajatoetust saavale isikule.

Puudega lapse lapsehoiuteenus kajastab puudega laste lapsehoiuteenuse tagamiseks tehtavaid kulusid, sh personalikulud 10 tuhat eurot ja majandamiskulud 5 tuhat eurot.

Väljaspool kodu osutatav üldhooldusteenus tegevusalal kajastatakse sotsiaaltoetused üldhooldusteenusel olevatele inimestele. Toetuse kogusumma on 2025. aasta eelarves võrreldes 2024. aastaga 7,8% vähenenud tulenevalt käesoleva aasta eelarve eeldatavast täitmisest ja riigipoolsest ühekordsest toetusest 2024. aastal.

Muu eakate sotsiaalne kaitse on tegevusala, mille alla kuuluvad järgmised kulud:

- ✓ Põltsamaa Valla Päevakeskuse töäjõukulud, sh on arvestatud 2025. aastast kehtima hakkava miinimumpalga määraga ning töötasufondi 4% kasvuga. Lisatud on ka sotsiaalvaldkonna projekti „Toetatavate sotsiaalteenuste kättesaadavuse parandamine ja kvaliteedi tõstmine Põltsamaa vallas“ töäjõukulud kolme töötaja palkamiseks;
- ✓ Põltsamaa Valla Päevakeskuse otseselt teenuste osutamisega seotud majandamiskulud 85 tuhat eurot, sh Perepesa, toitlustamise, pesupesemise ja saunateenuste kulud;
- ✓ Põltsamaa Halduse poolt Päevakeskuse hoonete haldamisega seotud majandamiskulud (Adaveres ja Põltsamaal) 89 tuhat eurot, sh küte ja elekter.

Päevakeskus pakub erihoolekande, täispaniooni, pesu pesemise, sotsiaaltranspordi, ruumide üüri ja majutuse ning kodu- ja saunateenust. Asutuses on 21,6 töökohta.

Eakate koduteenus tegevusala, mille kuludes on Põltsamaa Valla Päevakeskuse töäjõukulud summas 127 tuhat eurot ning majandamiskulud summas 44 tuhat eurot, mis on seotud eaka inimese toimetuleku tagamiseks kodustest tingimustes (kütmine, toiduvalmistamine, korrastustööd, toidu ja majapidamistarvete ostmine jm).

Asendus- ja järelhooldus tegevusala kulud:

- ✓ sotsiaaltoetused, mis on võrreldes 2024. aastaga kasvanud seoses teenusel olevate laste arvu suurenemisega ja kulude ringitõstmisega eelarvekontode vahel (käesoleva aasta eelarves kajastatud majanduskulude kontol sotsiaalteenusena). Eelarvest kaetakse kulud teenuseosutajatele (Keila SOS Lasteküla, Põltsamaa SOS Lasteküla, Siimusti Lastekeskus Metsatähe, Tallinna SOS noortekodu Keilas).

Muu perekondade ja laste sotsiaalse kaitse tegevusala:

- ✓ sotsiaaltoetused, sh sünnitoetus (2025. aastast 1000 eurot), lapse koolitoetus (2025. aastast 200 eurot) ja muud peretoetused nagu prillitoetus, elluastumistoetus, erakorraline toetus jm;
- ✓ projekti „Imelised aastad“ omaosalus 17 tuhat eurot;
- ✓ last kasvatava pere nõustamisteenused (perelepitus, kriisinõustamine, psühholoogiline nõustamine), leinalaagrite tasud, lastelaagrite soodustusikud, SOS peretugevdusprogramm, piirkondlike lastelaagrite toitlustamise kulud jt koolituste ning ürituste kulud;
- ✓ mitmesugused riigilõivud, võimalikud kohtukulud jms väljaminekud 1 tuhat eurot.

Lapse tugiisikuteenus on tegevusala, mis kajastab tugiisikuteenuse kulusid.

Turvakoduteenus tegevusala kajastab kulusid, mis on seotud ajutise eluaseme, hoolduse ja arendamise pakkumisega lapsele või täisealisele isikule, vajadusel koos kriisiabi tagamisega. Kulud on üle toodud tegevusalalt muu perekondade ja laste sotsiaalne kaitse.

Eluasemeteenused sotsiaalsetele riskirühmadele on tegevusala, millel on näidatud kodude kohandamise kulud.

Riikliku toimetulekutoetuse suurus on toetusfondi komponent ja selle suurus sõltub tegelikest kuludest. Eraldi näidatakse toimetuleku korralduse kulud majandamiskulude koosseisus.

Muu sotsiaalsete riskirühmade kaitse tegevusala:

- ✓ sotsiaaltoetused, mida makstakse tugikoduteenuse kasutamiseks;
- ✓ sihtotstarbelised eraldised MTÜ-dele kolm tuhat eurot (vt tabel 15).

Võlanõustamisteenus on tegevusala, mis kajastab võlanõustamisteenusega seotud kulude hüvitamist.

Muu sotsiaalne kaitse tegevusala sisaldab asutuse sotsiaalvaldkonna töötajate koolituskulusid, kingitusi lastekodulastele, lusikapeo kulusid jt esinduskulusid. Siin tegevusalal kajastuvad 2025. aastal ka projekti „Toetatavate sotsiaalteenuste kättesaadavuse parandamine ja kvaliteedi tõstmine Põltsamaa vallas“ projektijuhi tööjõukulud ning muud projektiga seotud majandamiskulud. Tegemist on projektiga, mis viiakse ellu aastatel 2025-2026 ning vastavalt sellele tegevuskavale on planeeritud eelarves ka tulud ning kulud.

2. INVESTEERIMISTEGEVUS

Investeeringustegevuse all kavandatakse tagasilaekuvad laenud, saadud sihtfinantseeringud põhivara soetuseks, põhivara müügitulu, osaluste soetus, antud laenud, põhivara soetused ja renoveerimine, põhivara soetuseks antavad sihtfinantseeringud ning finantskulud. Sissetulekud on esitatud (+) märgiga ja väljaminekud (-) märgiga, tabel 24.

Tabel 24. Investeeringustegevus, EUR

	2025 eelarve	2024 eelarve seisuga 15.11.2024	2023 täitmine	Muutus, EUR (2025 võrreldes 2024)
INVESTEERIMISTEGEVUS KOKKU	-2 806 896	-2 527 872	-1 024 662	261 343
1532 Tagasilaekuvad laenud	265 710	265 710	798 627	0
3502 Saadud sihtfinantseerimine põhivara soetuseks	1 578 765	522 917	543 857	1 055 848
381 Põhivara müük	100 000	204 000	163 576	-104 000
655 Finantstulud	10 000	0	13 130	10 000
150 Osaluste soetus	0	-370 000	-135 275	370 000
1531 Antud laenud	-620 340	-300 000	-565 000	-320 340
155 Põhivara soetus ja renoveerimine	-2 849 421	-2 014 312	-927 366	-928 962
4502 Antud sihtfinantseerimine põhivara soetuseks	-817 895	-396 187	-503 543	212 512
650 Finantskulud	-473 715	-440 000	-412 668	-33 715
EELARVE TULEM	-2 798 264	-2 335 577	-33 386	317 774

Tagasilaekuvad laenud – Põltsamaa Vallavara OÜ-le lasteaia ehitamiseks ja tänavavalgustuse renoveerimiseks antud laenude tagasimaksed summas 231 tuhat eurot ja SA Põltsamaa Tervis laenu tagasimakse 35 tuhat eurot. Saadav sihtfinantseerimine kajastab riigipoolset toetust hajaasustuse programmis ette nähtud kohustuste täitmiseks ja käesolevaks hetkeks teadaolevaid projektitoetuste summasid (hariduslinnaku õueala arendus, Lille tn 2/3 renoveerimine, eakate teenusmaja rajamise toetus, valla asulate ja keskväljakute bussipeatuste arendamise toetus). Põhivara müügitulu on kavandatud vallale kuuluvate hoonete, korterite, kinnistute ja sõidukite müügist.

Antava laenuna on planeeritud laen Põltsamaa Vallavara OÜ-le Esku lasteaia-kogukonnahoone omaosaluseks summas 254 tuhat eurot ja linnaruumi arendamise omaosaluse katteks 367 tuhat eurot. Põhivara soetus ja renoveerimine on 2025. aasta eelarvesse planeeritud kogumahus 2849 tuhat eurot. Investeeringustegevuse väljaminekud (antav laen, põhivara soetus ja renoveerimine, antav sihtfinantseerimine põhivara soetuseks) on investeeringuobjektide lõikes esitatud tabelis 25.

Tabel 25. Investeeringuobjektid 2025. aastal, EUR

Tegevusala	Investeeringuobjektid	Summa kokku	Toetus
	Antav laen:	620 340	
04740	Põltsamaa Vallavara OÜ-le Esku lasteaia-kogukonnahoone omaosaluseks	253 510	
04740	Põltsamaa Vallavara OÜ-le linnaruumi arendamise omaosaluseks	366 830	
	Põhivara soetus ja renoveerimine:	2 849 421	1 528 765
04510	Valla teede rekonstrueerimine	100 000	
04510	Kergliiklusteede projekteerimine	30 000	
04740	Põltsamaa Valla Lasteaia väikeste õppekohtade mänguväljakute uuendamine	25 000	
04740	PÜG hariduslinnaku õueala arendus, toetus ja omaosalus	849 370	444 370
04740	Eakate teenusmaja ehitamine, toetus ja omaosalus	894 895	694 895

04740	Lille tn 2/3 õppehoone renoveerimine, toetus ja omaosalus	378 942	183 000
04740	Valla asulate keskväljakute ja bussipeatuste arendus, toetus ja omaosalus	264 500	206 500
04740	Elamuarenduse tegevused	70 000	
06605	Põltsamaa, Pärna tn 1 ATS rajamine (Päästeameti ettekirjutus)	30 000	
06605	Põltsamaa Halduse niidukite soetamine	39 886	
08102	Sportitaristu korrastamine ja renoveerimine	30 000	
09110	Põltsamaa Valla Lasteaia Vägari õppekoha välimise aia välja vahetamine	9 500	
09212	Puurmani Mõisakooli keldrikorruse remonttööd	15 000	
09212	Puurmani Mõisahoonet räästakarniisi ja korstna remonttööd	16 733	
09212	Põltsamaa Ühisgümnaasiumi Adavere õppekoha küttesüsteemi renoveerimine	20 000	
09212	Põltsamaa Ühisgümnaasiumi Lustivere õppekoha evakuatsioonitrepit ehitamine	30 000	
09212	Põltsamaa Ühisgümnaasiumi Põltsamaa õppekoha Lille tn koolimaja II ja III korruse siseuste vahetamine	15 870	
10201	Adavere päevakeskuse ruumide ja trepi remont	29 725	
	Antav sihtfinantseerimine põhivara soetuseks:	817 895	50 000
04730	Põltsamaa lossi arenduse omafinantseering Põltsamaa Vallavara OÜ-le	15 000	
04740	Põltsamaa Vallavara OÜ-le antav omafinantseering linnaruumi arendamiseks	598 170	
04740	Hajaasustuse projekti teostamine (valla osalus 50%, riigi toetus 50%)	136 050	50 000
08102	Kuningamäe arenduse omafinantseering Põltsamaa Vallavara OÜ-le (terviseradade arendus, teenushoone projekteerimine)	68 675	
Investeeringuobjektid kokku		4 287 656	1 578 765

Investeeringustegevuse omafinantseeringu tagamiseks on Põltsamaa valla poolt planeeritud võtta laen, vt punkt 3 „Finantseeringustegevus“. Laen võetakse välja vastavalt vajadusele ja projektide realiseerimisele. Muudatusettepanekutega eelarvesse lisatud 2024. aasta investeeringuobjektide jäägid kaetakse 2024. aasta likviidsete vahendite jäägist, sh Lille tn 2/3 renoveerimine 110 tuhat eurot, Põltsamaa Ühisgümnaasiumi hariduslinnaku õueala arendus 45 tuhat eurot, hajaasustuse projekti teostamine 36 tuhat eurot ja 2024. aasta üle kantud, kuid nõuete-kohustuste muutusena 2025. aasta eelarvesse lisatud Põltsamaa Vallavara OÜ-le antav laen, linnaruumi arendamise omafinantseeringuks, 260 tuhat eurot.

3. FINANTSEERIMISTEGEVUS

Finantseerimistegevuse eelarveosas kajastatakse valla laenu põhiosa tagasimaksed vastavalt laenulepingu maksegraafikule ja uue laenu võtmine, tabel 26.

Tabel 26. Finantseerimistegevus, EUR

	2025 eelarve	2024 eelarve seisuga 15.11.2024	2023 täitmine	Muutus (2025 võrreldes 2024)
FINANTSEERIMISTEGEVUS KOKKU	1 285 189	1 578 544	-711 078	-293 355
2581 Kohustuste võtmine	2 115 000	2 384 317	0	-269 317
2586 Kohustuste tasumine	-829 811	-805 773	-711 078	-24 038
LIKVIIDSETE VARADE MUUTUS	-1 299 750	-687 950	0	-611 800
NÕUETE-KOHUSTUSTE MUUTUS	213 325	69 083	0	144 242

Võetud investeerimislaenu intressikuludeks on kalkuleeritud 473 tuhat eurot. Laenuintress on marginaaliga 0,78% ja 0,855%, millele lisandub 6 kuu EURIBOR. Intressikulud on sõltuvuses EURIBOR-i muutustest ja intressimäära korrigeeritakse 2 korda aastas. 2025. aasta eelarves on arvestuslik 6 kuu EURIBOR 2,56%.

01.02.2025 seisuga on fikseeritud 6 kuu EURIBOR 2,562%, kuid kõigi ootuste kohaselt jätkab see langust. See annab kinnituse, et intressikulud on hinnatud adekvaatselt ja alates 01.01.2025 järgnevas kuueks kuuks kinnitav intressimäär mahub eelarvestatud piiridesse.

Põltsamaa vallal on võimalik võtta kohustusi investeringute tegemiseks põhimõttel, et kohustiste maht ei ületaks 2025. aastal 75% põhitegevuse tuludest. Laenu tohib võtta ainult investeringuteks. Investeringuteks võetav laen on 2115 tuhat eurot, vt tabel 25. Laenugraafiku järgsed laenu põhiosa tagasimaksed on 829 tuhat eurot.

Laenukoormuseks on seisuga 31.12.2025 12,4 miljonit eurot, see moodustab põhitegevust tuludest 59,3% (netovõlakoormus).

Likviidsete varade muutusena kajastatakse eelarve koosseisus raha ja pangakontode saldo muutust.

Tekkepõhises eelarves kajastab nõuete ja kohustiste muutus eelmise aasta tulusid ja kulusid, mis laekusid või mis tasuti järgmisel aastal ning ettemaksuna laekuvaid tulusid. 2025. aasta eelarvesse on planeeritud nõuete kohustuste muutus 213 tuhat eurot, sh nõudena Põltsamaa Vallavara OÜ-le 2024. aastal üle kantud linnaruumi arendamise projekti omafinantseering, kohustustena 2024. aastal laekunud Põltsamaa Valla Lasteaia ERASMUS+ programmi tegevustoetuse jääk 26 tuhat eurot ning toetus eriplaneeringust tuleneva halduskoormuse täitmiseks 20 tuhat eurot.

4. EELARVE VÕRDLUS EELARVESTRATEEGIAGA

2025. aasta eelarve võrdlus valla eelarvestrateegiaga aastaks 2025 on esitatud tabelis 27, tegevusalade põhine investeeringuobjektide võrdlus eelarvestrateegiaga on toodud tabelis 28.

Tabel 27. Eelarve võrdlus eelarvestrateegiaga, EUR

Eelarveosa	2025 eelarve	2025 eelarvestrateegia	Muutus, EUR
Põhitegevuse tulud kokku	19 801 617	19 913 096	-111 479
Maksutulud	10 927 112	11 074 970	-147 858
Tulud kaupade ja teenuste müügist	1 284 990	1 284 741	249
Saadavad toetused tegevuskuludeks	7 324 515	7 285 735	38 780
Muud tegevustulud	265 000	267 650	-2 650
Põhitegevuse kulud kokku	19 792 985	19 084 475	708 510
Antavad toetused tegevuskuludeks	3 381 985	2 927 223	454 762
Personalikulud	11 435 363	11 088 039	347 324
Majandamiskulud	4 770 616	4 968 686	-198 070
Muud kulud	205 021	100 527	104 494
Põhitegevuse tulem	8 632	828 621	-819 989
Investeeringustegevus kokku	-2 806 896	-1 904 790	-902 106
Põhivara müük (+)	100 000	250 000	-150 000
Põhivara soetus (-)	-2 849 421	-1 271 670	-1 577 751
Põhivara soetuseks saadav sihtfinantseerimine (+)	1 578 765	1 578 765	0
Finantstulud (+)	10 000	10 000	0
Põhivara soetuseks antav sihtfinantseerimine (-)	-817 895	-1 618 765	800 870
Osaluse soetus (-)	0	0	0
Tagasilaekuvad laenud (+)	265 710	288 710	-23 000
Antavad laenud (-)	-620 340	-576 830	-43 510
Finantskulud (-)	-473 715	-565 000	91 285
Eelarve tulem	-2 798 264	-1 380 220	-1 722 095
Finantseerimistegevus	1 285 250	1 288 900	348 784
Kohustiste võtmine (+)	2 115 000	1 800 000	315 000
Kohustiste tasumine (-)	-829 750	-863 534	33 784

Erinevused võrreldes eelarvestrateegiaga on välja toodud allolevalt:

- ✓ Tulumaksu tegelik laekumine osutus 2024. aastal oodatus positiivsemaks (eelarve täitmine 105,3%), mistõttu on maksutulud prognoositud konservatiivsemalt kui eelarvestrateegias planeeritud. 2024. aasta tegeliku laekumise põhjal on võimalik tulumaksu laekumise kasvu prognoosida lisaelarvetega kuni 3%, võrreldes hetkel eelarves planeerituga;
- ✓ Antavate toetuste suurenemise tingib mh sotsiaaltoetuste märgatav kasv, mida eelarvestrateegia koostamisel ei olnud võimalik prognoosida;
- ✓ Personalikulud on optimeeritud erinevate asutuste lõikes läbi struktuurimuudatuste ning sealjuures vaadatud ka eelnevate aastate täitmist. Eelarves on arvestatud miinimumpalga tõusuga ja asutuste palgafondide kasvuga 2-5%. Lisandunud on täiendavalt personalikulud, mida rahastatakse projektitoetustest. Eelarvestrateegias palgatõuse ette ei olnud nähtud, kuna Põltsamaa vald kasutab palgatõusudeks eelmise majandusaasta likviidsete varade jääki ning seda ei ole võimalik strateegias ette prognoosida. Samuti ei olnud strateegia koostamise hetkel teada positiivsed otsused personalikulude katmiseks läbi projektitoetuste;
- ✓ Majandamiskulud on 2025. aastaks planeeritud vastavalt konkreetsetele vajadustele ja teadaolevatele hinnatõusudele (sh võrgutasude tõus, automaks jm). Käibemaksu tõus jõustub olemasolevate andmete põhjal 1. juulist 2025 ja seejärel korrigeeritakse eelarve lisaelarvega. Eelarvestrateegias on aga prognoositud majanduskulud käibemaksu tõusuga 2% võrra, alates aasta algusest;

- ✓ Investeeringustegevus on planeeritud mõnevõrra suurem tulenevalt suurprojektide positiivsetest toetusotsustest ja osade projektide liikumine 2024. aastast 2025. aastasse (eelarvestrateegias planeeritud käesolevaks aastaks). Samuti on 2024. aastast muudatusettepanekutega üle viidud erinevate projektitoetuste jäägid;
- ✓ Finantskulud on 2025. aastaks planeeritud vastavalt kehtivatele laenulepingute marginaalidele, 6-kuu EURIBORILE ja väljavõetavale laenusummale, mis käesolevaks hetkeks on täpsustunud.

Tabel 28. Investeeringute võrdlus eelarvestrateegiaga, EUR

Tegevus-ala	Investeeringuobjektid	2025 eelarve	2025 eelarvestrateegia	Muutus	Investeeringuteks võetav laen
04	Majandus kokku	3 982 267	3 367 265	615 002	1 885 589
	Esku lasteaia-kogukonnahoone omaosalus	253 510	210 000	43 510	212 089
	Põltsamaa linnaruumi arendus omaosalus	965 000	705 000	260 000	705 000
	Valla teede rekonstrueerimine	100 000	100 000	0	100 000
	Kergliiklusteede projekteerimine	30 000	30 000	0	0
	Põltsamaa Valla Lasteaia väikeste õppekohtade mänguväljakute uuendamine	25 000	0	25 000	0
	PÜG hariduslinnaku õueala arendus toetus ja omaosalus	849 370	779 370	70 000	405 000
	Eakate teenusmaja ehitamine, toetus ja omaosalus	894 895	894 895	0	200 000
	Lille tn 2/3 õppehoone renoveerimine, toetus ja omaosalus	378 942	268 500	110 442	85 500
	Valla asulate keskväljakute ja bussipeatuste arendus	264 500	264 500	0	58 000
	Hajaasustuse programm	136 050	100 000	36 050	50 000
	Põltsamaa lossi arenduse projektide omafinantseering Põltsamaa Vallavara OÜ-le	15 000	15 000	0	0
	Elamuarenduse tegevused	70 000	0	70 000	70 000
06	Elamu- ja kommunaalmajandus kokku	69 886	0	69 886	69 886
	Põltsamaa, Pärna tn 1 ATS rajamine (tuletõrje ettekirjutus)	30 000	0	30 000	30 000
	Põltsamaa Haldusele niidukite soetamine	39 886	0	39 886	39 886
08	Vaba aeg, kultuur, religioon	98 675	100 000	-1 325	98 675
	Sporditaristu korrastamine ja renoveerimine	30 000	30 000	0	30 000
	Kuningamäe arenduse omafinantseering Põltsamaa Vallavara OÜ-le (terviseradade arendus, teenushoone projekteerimine)	68 675	70 000	-1 325	68 675
09	Haridus	107 103	0	107 103	50 000
	Põltsamaa Valla Lasteaia Vägari õppekoha välimise aia välja vahetamine	9 500	0	9 500	0
	Puurmani Mõisakooli keldrikorruse remonttööd	15 000	0	15 000	0
	Puurmani Mõisahoonde räästakarniisi ja korstna remonttööd	16 733	0	16 733	0
	Põltsamaa Ühisgümnaasiumi Adavere õppekoha küttesüsteemi renoveerimine	20 000	0	20 000	20 000
	Põltsamaa Ühisgümnaasiumi Lustivere õppekoha evakuatsioonitrepide ehitamine	30 000	0	30 000	30 000
	Põltsamaa Ühisgümnaasiumi Põltsamaa õppekoha Lille tn koolimaja II ja III korruse siseuste vahetamine	15 870	0	15 870	0
10	Sotsiaalne kaitse	29 725		29 725	10 850

	Adavere päevakeskuse ruumide ja trepi remont	29 725	0	29 725	10 850
Tegevusalad kokku		4 287 656	3 467 265	820 391	2 115 000

Erinevused võrreldes eelarvestrateegiaga on lahti selgitatud allolevalt:

- ✓ Esku lasteaed-kogukonnahoone omaosalust on 2025. aasta eelarves suurendatud tulenevalt vajadusest soetada uude hoonesse mittekohtkindlat mööblit (mida ei kata projektitoetus);
- ✓ Põltsamaa linnaruumi arendamise omaosaluse katteks on Põltsamaa Vallavara OÜ-le 2024. aastal üle kantud 260 000 eurot, mis on 2025. aastal eelarvestatud nõuete-kohustuste muutusena;
- ✓ Põltsamaa Valla Lasteaia väikeste õppekohtade mänguväljakute uuendamine ei olnud planeeritud eelarvestrateegias, kuna strateegia koostamise hetkel puudus vastav vajaduste kaardistus;
- ✓ PÜG hariduslinnaku õueala arenduse omaosalust on 2025. aasta eelarves suurendatud tulenevalt käesolevaks hetkeks selgunud täiendavatest ehitustööde vajadustest (Veski tn koolihoone lisasissepääs) ning 2024. aastaks planeeritud vahendite jäägist, mis on 2025. aasta eelarvesse üle toodud;
- ✓ Lille tn 2/3 hoone renoveerimiseks planeeritud vahendite jääk 2024. aasta eelarvest toodi üle 2025. aasta eelarvesse, mistõttu on investeeringu maksumus suurenenud;
- ✓ Hajaasustuse programmi 2024. aasta toetuse jääk toodi üle 2025. aasta eelarvesse, mistõttu on investeeringu maksumus suurenenud;
- ✓ 2024. aastal ei olnud võimalik alustada elamuarendusega, mistõttu jäid planeeritud vahendit kasutamata ning nendega on vajalik alustada 2025. aastal, mistõttu tuleb nimetatud kulu ka eelarvestada;
- ✓ Põltsamaa, Pärna tn 1 ATS süsteemi rajamine ei olnud eelarvestrateegias planeeritud kuna strateegia koostamise hetkel puudus info nimetatud tööde teostamise vajalikkusest (seotud Päästeameti ettekirjutusega);
- ✓ Põltsamaa Haldusele niidukite soetamine on 2025. aasta eelarves lisatud tulenevalt vajadusest korraldada töid efektiivsemalt (vanad masinad on amortiseerunud ja nende töötamise efektiivsus on oluliselt langenud);
- ✓ Hariduse (09) tegevusala investeeringud ei olnud planeeritud eelarvestrateegias, sest need vajadused on jooksvalt selgunud ja ei olnud teada strateegia koostamise hetkeks;
- ✓ Adavere päevakeskuse ruumide remont oli planeeritud 2024. aasta eelarves summas 30 tuhat eurot, kuid tööde ülevaatamisel selgus, et vajalik on rajada uus trepp (olemasolev on amortiseerunud) ja teostada sanitaarremont ka ülejäänud hoone ruumides. Sellest tulenevalt on planeeritud 2025. aasta eelarvesse täiendavad vahendid Adavere päevakeskuse hoone parendamiseks. Eelarvesse on üle toodud ka 2024. aastal remondiks planeeritud vahendite jääk.

Eelnõu koostas: rahandusosakonna juhataja Sigrid Maansoo