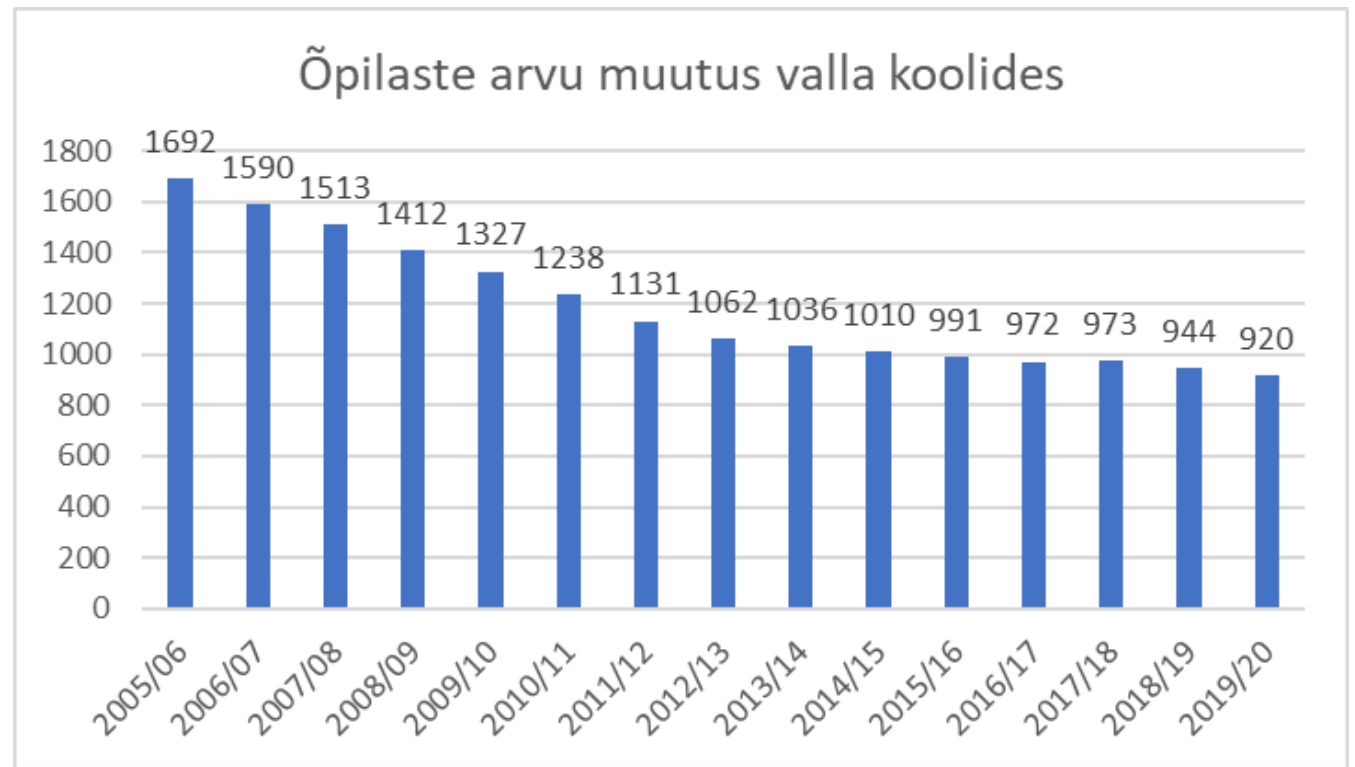


Põltsamaa valla koolid

Haridusvõrgu
ümberkorraldamine 2020



Õpilaste arvu muutus

	2004/2005		2019/2020	
Adavere Põhikool	146	→	44	
Esku-Kamari Kool	73	→	18	
Lustivere Põhikool	127	→	64	
Pisisaare kool	46	→	15	
Aidu kool	30	→	19	
Puurmani Mõisakool	184	→	82	(ainult põhikooli osa)
Põltsamaa ÜG	1113	→	678	

Õpilaste arv koolides 2019/20 (10.11.2019 seisuga)

Klass	Adavere Põhikool	Aidu Lasteaed-Algkool	Esku-Kamari Kool	Lustivere Põhikool	Pisisaare Algkool	Puurmani Mõisakool	Põltsamaa Ühisgümnaasium
1.	2	0	3	5	1	7	58
2.	3	9	4	8	0	16	59
3.	6	6	1	6	3	10	75
4.	7	4	7	5	2	9	82
5.	5		1	9	4	8	59
6.	3		2	9	5	8	46
7.	8			4		8	61
8.	5			8		8	46
9.	5			10		8	48
10.							37
11.							53
12.							54
Kokku	44	19	18	64	15	82	678

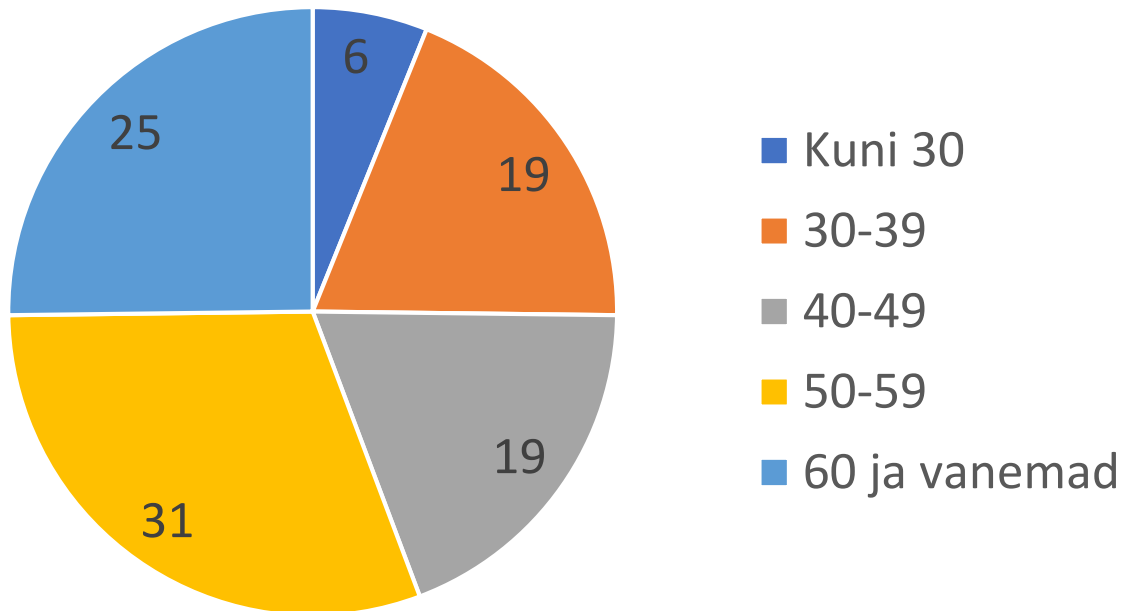
Prognoositav 1. klasside laste arv

(registreeritud sündide põhjal)

	2020	2021	2022	2023	2024	2025	2026
Adavere	10	10	5	7	12	5	8
Aidu	2	2	3	3	7	4	7
Esku-Kamari	9	10	5	5	7	12	6
Lustivere	4	6	1	12	4	13	4
Pisisaare	4	5	4	6	3	7	6
Puurmani	8	12	6	12	11	10	9
Põltsamaa	45	35	53	39	40	47	48
KOKKU	82	80	77	84	84	98	88

Õpetajate vanus

Õpetajate vanuseline jaotus (%)



2019/2020 töötab Põltsamaa valla koolides **131** õpetajat

Õpetajatest **56%** on 50-aastased ja vanemad.

25% õpetajatest on 60-aastased ja vanemad

Õpetajate kvalifikatsioon

(kvalifikatsiooninõuetele vastavate õpetajate osakaal põhikooli õpetajaskonnast, %)

Esku-Kamari Kool	100
Põltsamaa ÜG	96,8
Lustivere Põhikool	88,2
Pisisaare Algkool	85,7
Adavere Põhikool	76,9
Puurmani Mõisakool	73,7
Aidu LAK	50

Eesti keskmine 85,2%

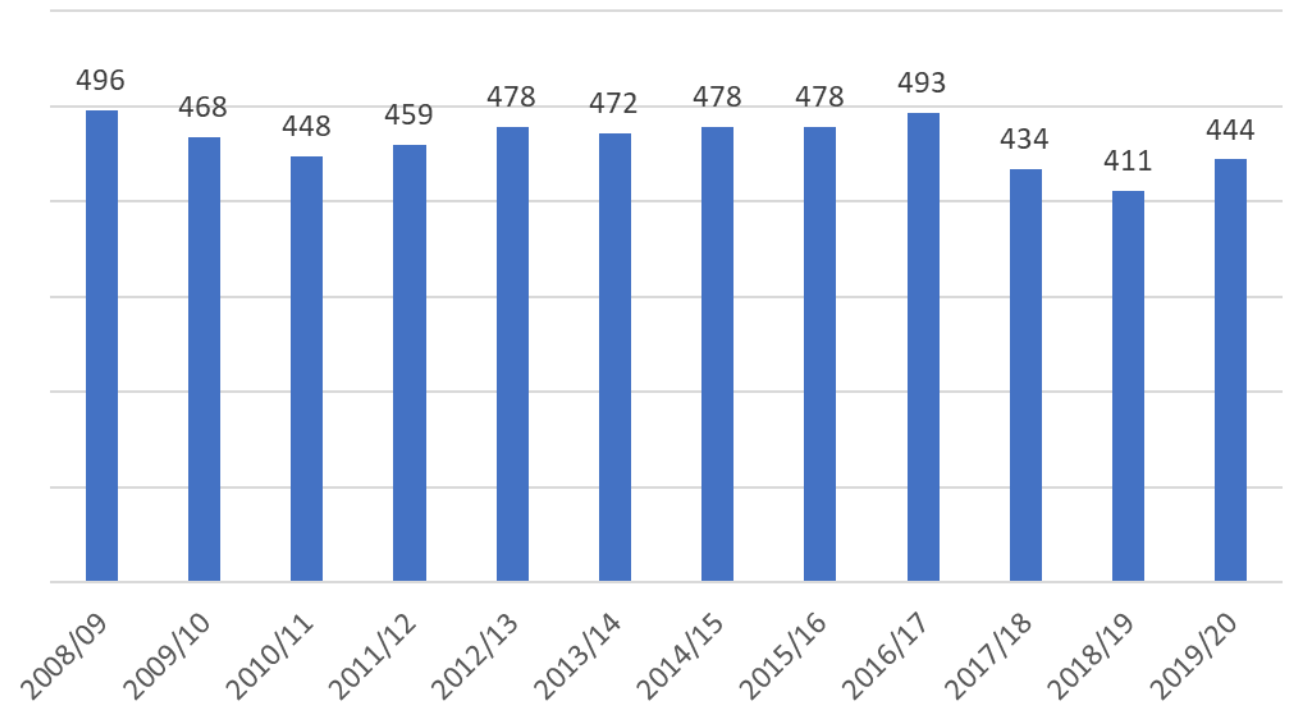
Õpilaste ja ametikohtade suhe

	Ametikohtade arv koolis	Õpilaste arv koolis	Õpilasi ühe ametikoha kohta
Põltsamaa ÜG	98,9	678	6,9
Aidu LAK	5,8	19	3,3
Puurmani MK	26,0	82	3,2
Lustivere PK	20,6	64	3,1
Adavere PK	18,2	44	2,4
Esku-Kamari K	9,4	18	1,9
Pisisaare AK	8,8	15	1,7

Põltsamaa valla lasteaiad

Haridusvõrgu
ümberkorraldamine 2020

Lasteaiaste arvu muutus



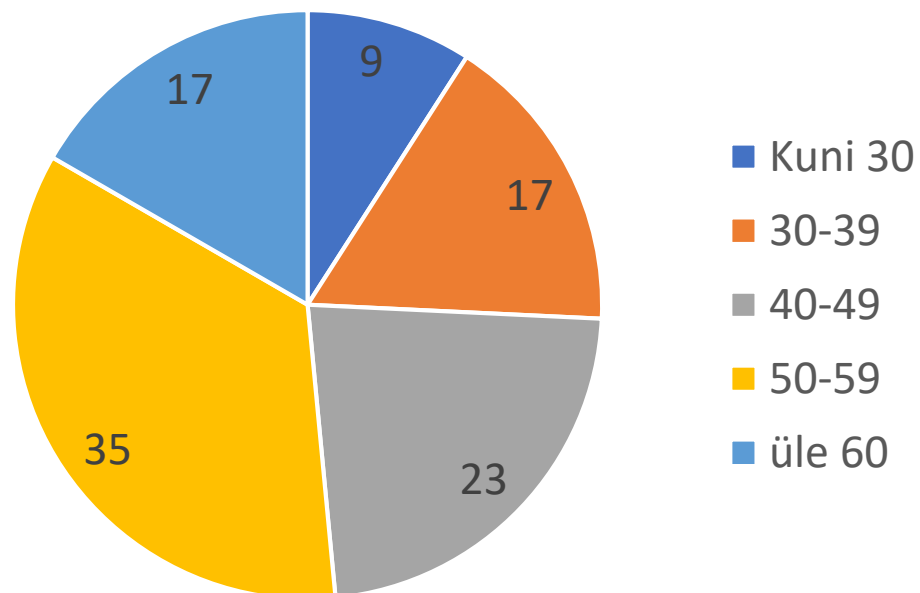
Lapsed, rühmad, töötajad

Seisuga 10.11.2019

	Laste arv	Rühmade arv	Töötajate arv	Lapsi töötaja kohta
Adavere PK	38	3	6,5	5,8
Lustivere PK	26	2	6	4,3
Pisisaare AK	17	1	3,75	4,5
Aidu LAK	16	1	3,75	4,3
Esku-Kamari K	35	4	10	3,5
Mari	106	6	18	5,9
Siilipesa	49	3	9	5,4
Tõruke	157	10	30	5,2
KOKKU	444	30	87	5,1

Lasteaiaõpetajate vanus

Lasteaiaõpetajate vanuseline jaotus, %



2020. aastal töötab Põltsamaa lasteaedades **66** õpetajat.

Õpetajatest **52%** on 50-aastased ja vanemad

Õpetajatest **17%** on 60-aastased ja vanemad

Lasteaiaõpetajate kvalifikatsioon

(kvalifikatsiooninõuetele vastavate õpetajate osakaal lasteaedade õpetajaskonnast, %)

Esku-Kamari Kool	100
Lustivere Põhikool	100
Pisisaare Algkool	100
Adavere Põhikool	100
Aidu LAK	100
Puurmani Siilipesa	100
Põltsamaa Tõruke	96,2
Põltsamaa Mari	84,6

Eesti keskmine 87,1%

Haridusasutuste eelarve

Haridusvõrgu
ümbekorraldamine 2020

Hariduskulud moodustavad valla eelarvest ca **55%**.

Haridusasutuste eelarve on kokku ca **7,3** miljonit eurot.

Valla eelarvest tuleb sellest ca **4,6** miljonit eurot ehk 63%.

Riigilt saab vald 2020. aastal toetust ca **2,7** miljonit eurot (s.o õpetajate palk, õppevahendid, koolitoit jne).

Valla hariduskulud

Kululiik	%
Juhtimiskulud	4
Lasteaiaõpetajate palk	44
Lasteaia- ja koolipersonali töötasu	31
Lasteaia toit	2
Lasteaia õppevahendid	1
Lasteaia- ja koolihoonete ja kinnistute maj.kulud	10
Muu majanduskulu	8

Haridusasutuste eelarve 2020 (EUR)

		Summa	%
KOKKU		7 332 609	100
Põltsamaa ÜG	Kool	2 445 109	33
Tõruke	Lasteaed	894 100	12
Puurmani MK	Kool	669 500	9
Lustivere PK	Kool + lasteaed	641 600	9
Adavere PK	Kool + lasteaed	638 400	9
Mari	Lasteaed	502 200	7
Esku-Kamari K	Kool + lasteaed	436 200	6
Pisisaare AK	Kool + lasteaed	320 000	4
Siilipesa	Lasteaed	269 500	4
Aidu LAK	Kool + lasteaed	263 000	4
Muud hariduskulud		253 000	3

Muud hariduskulud (EUR)

